

## Proyectos EPLAN GDDE

Características

### Información resumida



Los proyectos generados automáticamente EPLAN son la solución más sencilla cuando nos encontramos con productos de configuración compleja. Festo ofrece

asistencia para la creación automatizada de proyectos EPLAN completos y correctamente configurados.

#### Innovación

- Generación en pocos minutos de la documentación EPLAN para productos complejos de Festo
- Olvídense de la complicada creación manual de documentos a través de macros individuales
- Disponibilidad constante gracias al servicio Web

#### Rentabilidad

- Ahorre tiempo y dinero gracias a la creación automática de proyectos EPLAN

#### Seguridad



- Representación completa y con la configuración correcta siguiendo los criterios mecatrónicos
- Generación automática según las normas IEC 61355, IEC 81346 y ISO 1219

## Proyectos EPLAN GDDE









Hoja de datos



Especificaciones técnicas generales	
Requisitos del sistema	Soporte de EPLAN P8 a partir de la versión 2.3
Alcance de las funciones	Listas de piezas
	Resumen de la configuración 2D
	Página con esquema general de PLC
	Representación del sistema eléctrico
	Representación fluida
Idioma	Alemán
	Inglés
Formato de salida	ZW1
	PDF
Condiciones ambientales	No se requieren condiciones ambientales especiales
Instrucciones de seguridad	No hay instrucciones de seguridad especiales






# Proyectos EPLAN GDDE


Hoja de datos

Productos configurables con los proyectos EPLAN GDDE			
	Descripción	Nº art.	Código del producto
<b>Motion Terminal</b>			
	Caudal hasta 480 l/min	<b>8047502</b>	<b>VTEM</b>
<b>Terminales de válvulas MPA</b>			
	Caudal hasta 870 l/min	<b>539105</b>	<b>MPA-MPM-VI</b>
		<b>530411</b>	<b>MPA-FB-VI</b>
		<b>546279</b>	<b>MPA-ASI-VI</b>
		<b>546280</b>	<b>MPA-CPI-VI</b>
		<b>569926</b>	<b>MPAL-VI</b>
		<b>575465</b>	<b>MPAC-VI</b>
<b>Terminal de válvulas VTUG</b>			
	Caudal 90 ... 1200 l/min	<b>573606</b>	<b>VTUG</b>

# Proyectos EPLAN GDDE

Hoja de datos

Productos configurables con los proyectos EPLAN GDDE				
	Descripción	Nº art.	Código del producto	
<b>Terminales de válvulas VTSA</b>				
	Caudal 550 ... 4000 l/min	<b>539215</b>	<b>VTSA Multipol</b>	
		<b>539216</b>	<b>VTSA-NPT Multipol</b>	
		<b>547963</b>	<b>VTSA-F-MP</b>	
		<b>539217</b>	<b>VTSA CPX</b>	
		<b>539218</b>	<b>VTSA-NPT-CPX</b>	
		<b>547965</b>	<b>VTSA-F-CPX</b>	
		<b>555564</b>	<b>VTSA ASI</b>	
		<b>555565</b>	<b>VTSA-NPT ASI</b>	
<b>555566</b>	<b>VTSA-F ASI</b>			
<b>Terminal eléctrico modular</b>				
	Para el accionamiento de válvulas y entradas/salidas, conexión de bus para la unidad de control de nivel superior	<b>197330</b>	<b>CPX</b>	
		<b>562818</b>	<b>CPX-P</b>	
				

Referencias de pedido				
	Denominación	Descripción	Nº art.	Código del producto
	Proyecto EPLAN GDDE	Software	<b>8077593</b>	<b>GDDE-PF</b>