

## Hoja de datos

**Zócalo para cable ASI-SD-PG-M12**

- Zócalo para cable plano para la conexión de unidades AS-Interface al sistema de bus AS-Interface
- Conector M12
- Protegido contra inversión de polaridad
- Conexión desmontable

**Especificaciones técnicas generales**

Posición de montaje	Indistinta
Tipo de fijación	Con tuerca de unión
Conexión eléctrica	Zócalo recto
	4 pines
	Borne atornillado
Sección de la conexión [mm <sup>2</sup> ]	0,75
Racor de cables	Pg9
Margen de tensión de funcionamiento [V AC]	0 ... 125
Carga admisible de corriente [A]	3
Grado de protección	IP65/IP67 (montada)
Peso del producto [g]	27,6

**Materiales**

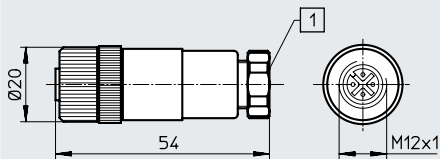
Cuerpo	PA
Contactos crimp	Bronce
Tuerca de unión	Niquelada
Color del cuerpo	Negro
Nota sobre los materiales	En conformidad con la Directiva 2002/95/CE (RoHS)

**Condiciones de funcionamiento y del entorno**

Temperatura ambiente [°C]	-40 ... +85
---------------------------	-------------

**Dimensiones**Descarga de datos CAD → [www.festo.com](http://www.festo.com)

[1] Junta para cable de AS-Interface

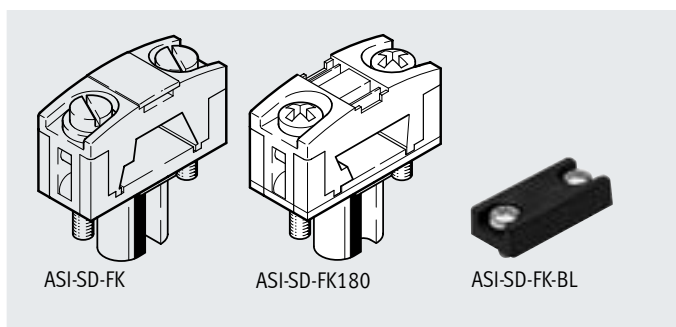
**Referencias de pedido**

	Conexión eléctrica	N.º art.	Código del producto
	Zócalo recto, 4 pines, borne atornillado	18789	ASI-SD-PG-M12

## Hoja de datos

### Zócalo para cable ASI-SD-FK Tapón ciego ASI-SD-FK-BL

- Zócalo para cable plano para la conexión de unidades AS-Interface al sistema de bus AS-Interface
- Versiones de 0° y 180°
- Protegido contra inversión de polaridad
- Conexión desmontable
- 2 pines
- Tapón ciego para cerrar conexiones no utilizadas



Especificaciones técnicas generales		ASI-SD-FK	ASI-SD-FK180	ASI-SD-FK-BL
Código del producto		ASI-SD-FK	ASI-SD-FK180	ASI-SD-FK-BL
Posición de montaje		Indistinta		
Tipo de fijación		Con taladro pasante		
Conexión eléctrica		Zócalo recto, 2 pines	Zócalo recto, 2 pines	–
Margen de tensión de funcionamiento	[V AC]	0 ... 60	0 ... 60	–
	[V DC]	0 ... 75	0 ... 75	–
Carga admisible de corriente	[A]	3	3	–
Tipo de conexión		Técnica de penetración		–
Sección de la conexión	[mm <sup>2</sup> ]	1,5	1,5	–
Grado de protección		IP65 (en montado)		
Peso del producto	[g]	6,8	6,2	3

Materiales		ASI-SD-FK	ASI-SD-FK180	ASI-SD-FK-BL
Código del producto		ASI-SD-FK	ASI-SD-FK180	ASI-SD-FK-BL
Cuerpo		PA	PA	–
Contactos crimp		Bronce	Bronce	–
Nota sobre los materiales		En conformidad con la Directiva 2002/95/CE (RoHS)	En conformidad con la Directiva 2002/95/CE (RoHS)	En conformidad con la Directiva 2002/95/CE (RoHS)

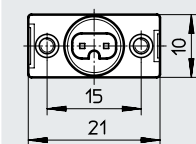
Condiciones de funcionamiento y del entorno		ASI-SD-FK	ASI-SD-FK180	ASI-SD-FK-BL
Código del producto		ASI-SD-FK	ASI-SD-FK180	ASI-SD-FK-BL
Temperatura ambiente	[°C]	–5 ... +50	–5 ... +50	–20 ... +70
Temperatura de almacenamiento	[°C]	–30 ... +85	–30 ... +85	–20 ... +70

## Hoja de datos

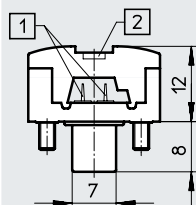
### Dimensiones

Descarga de datos CAD → [www.festo.com](http://www.festo.com)

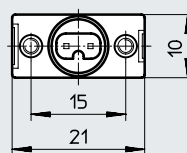
#### ASI-SD-FK



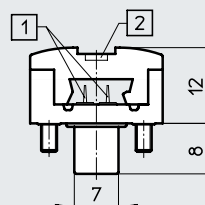
- [1] Cuchillas para establecer contacto con el cable plano
- [2] Posibilidad de fijación de las placas de identificación IBS-6x10



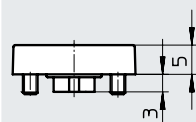
#### ASI-SD-FK180



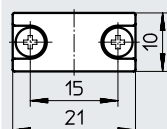
- [1] Cuchillas para establecer contacto con el cable plano
- [2] Posibilidad de fijación de las placas de identificación IBS-6x10



#### ASI-SD-FK-BL



- [1] Tornillos de fijación M2,5x6



### Referencias de pedido

	N.º art.	Código del producto
Zócalo para cable plano para la conexión de unidades AS-Interface	18785	ASI-SD-FK
Zócalo para cable plano para la conexión de unidades AS-Interface, cable plano girado 180°	196089	ASI-SD-FK180
Placa ciega para cerrar conexiones AS-Interface para cables planos no necesarias	196090	ASI-SD-FK-BL