

M5-Compactsystem

Anschlußplatten für Grundventil Typ VL-, J-, JD-, MFH-, JMFH

Anschlußplatte 2n

Typ FLP-7-PK-3

für Schlauch NW 3


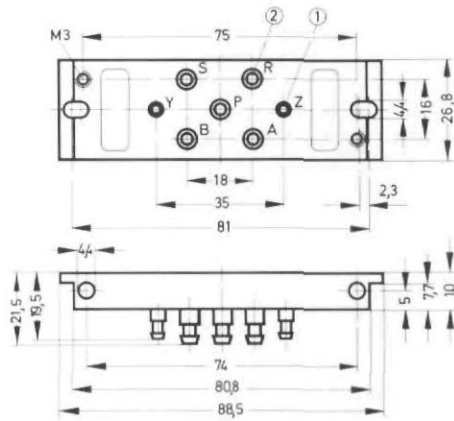
Typ FLP-PK-4

für Schlauch NW 4

Zubehör für Schraubbefestigung
auf Montagerahmen (Lieferumfang)
Winkel (11571) NRW-9/1,5-B
Zylinderschraube M4 x 12

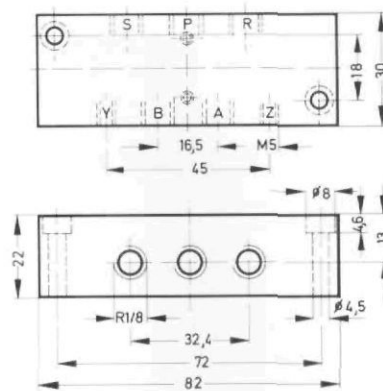
Anschlußplatte Typ AS-1/8

Montagerahmen für Reihenmontage
und Schaltschrankeinbau
siehe Seite 11.4/30-1.



Auslauftyp

Lieferbar bis 12/98



- ① Stecknippel für Kunststoffschlauch NW 3
- ② Stecknippel für Kunststoffschlauch NW 4

- 1 (P) = Druckluftanschluß
- 4, 2 (A, B) = Arbeits- bzw. Ausgangsleitungen
- 5, 3 (R, S) = Entlüftung
- 14, 12 (Y, Z) = Steuerleitungen

Bestellbezeichnung	Teile-Nr./Typ	102 104 FLP-7-PK-3	101 524 FLP-PK-4	9194 AS-1/8
Befestigungsart		Durchgangsbohrungen oder auf Montagerahmen		Durchgangsbohrungen
Anschluß	Arbeitsleitungen	für Schlauch NW 4		G 1/8
	Steuerleitungen	für Schlauch NW 3		M5
Normalnenndurchfluß		130 l/min		130 l/min
Werkstoffe		GD-Al, Ms		GD-Al
Gewicht		0,050 kg		0,110 kg

**Batteriemontage
Anschlußplatte
Typ AB-PK-4**

Lieferumfang:
1 Anschlußplatte, 1 Verbindungsstecker BX-1/8 und
Zubehör für Schraubbefestigung
(2 Winkel 6772 NRW-12/3,
2 Zylinderschrauben M6 x 12 DIN 84).

Bei Magnetventilen ist nur Schraubbefestigung mög-
lich.

Diese Anschlußplatte wird zusammen mit
dem Bausatz ABE-PK-4-1/4 als Batterie
montiert. Die Platten werden mit Verbin-
dungssteckern im durchgehenden P-
Anschluß zusammengesteckt.

**Anschlußplatten-Bausatz
Typ ABE-PK-4-1/4-B
(Endplatten für Batterie)**

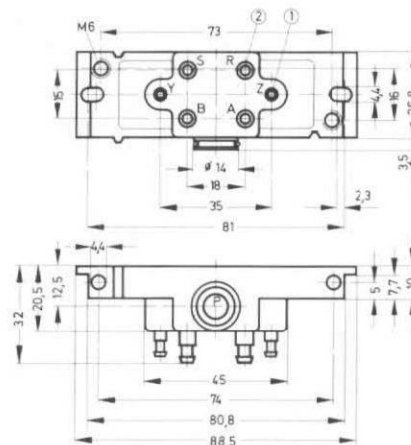
Lieferumfang:
Je 1 linke und rechte Anschlußplatte,
1 Verbindungsstecker BX-1/8 und
Zubehör für Schraubbefestigung von Ventilen.

Zubehör:
Abdeckplatte für Leerplätze
Typ ADB-PK-4
Blindstopfen
Bestellbezeichnung 3569 B-1/4.

Montagerahmen für Reihenmontage
und Schaltschrankinbau
siehe Seite 11.4/30-1.


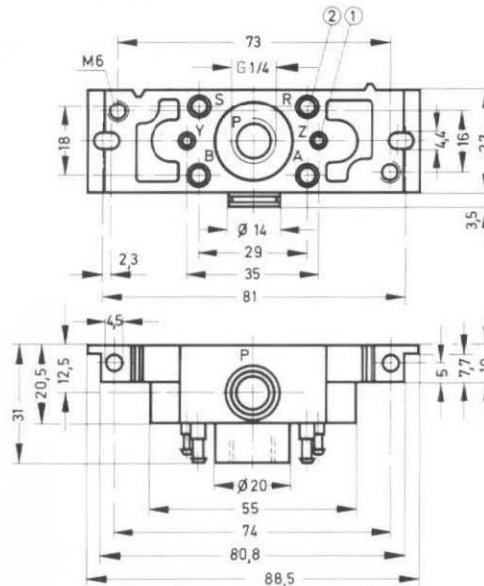
Auslauftyp

Lieferbar bis 12/98



Auslauftyp

Lieferbar bis 12/98



- ① Stecknippel für Kunststoffschlauch NW 3
- ② Stecknippel für Kunststoffschlauch NW 4

- 1 (P) = Druckluftanschluß
- 4, 2 (A, B) = Arbeits- bzw. Ausgangsleitungen
- 5, 3 (R, S) = Entlüftung
- 14, 12 (Y, Z) = Steuerleitungen

Bestellbezeichnung	Teile-Nr./Typ	9202 AB-PK-4	13 008 ABE-PK-4-1/4-B	7868 ADB-PK-4
Befestigungsart		auf Montagerahmen		
Anschluß	Arbeitsleitungen	für Schlauch NW 4	P: G 1/4	
	Steuerleitungen	für Schlauch NW 3	-	
Normalnenndurchfluß		140 l/min	140 l/min	
Werkstoffe		GD-Al	GD-Al	Kunststoff
Gewicht		0,060 kg	0,130 kg	