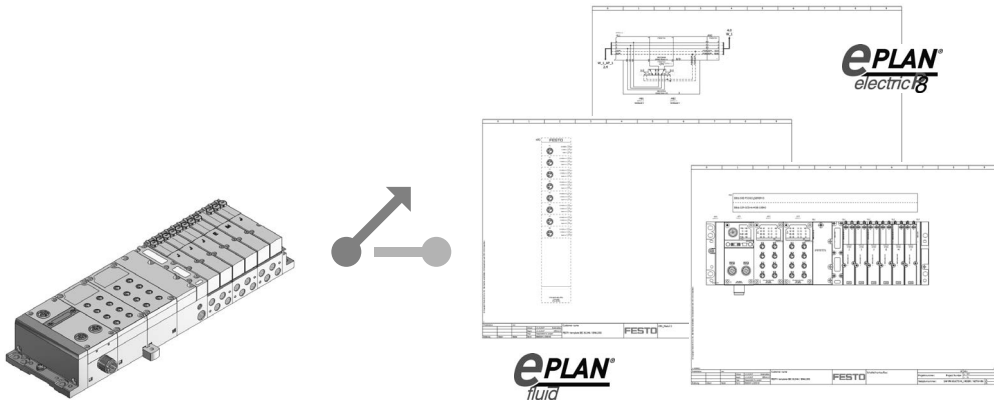




## Merkmale

### Auf einen Blick



Ein automatisiert erstelltes EPLAN Projekt ist die einfache Lösung, wenn es um komplexe, konfigurierbare Produkte geht. Festo bietet einen Service an, um ein komplettes, konfigurationsrichtiges EPLAN Projekt automatisiert zusammen zu stellen.

#### Innovativ

- Erstellen einer EPLAN Dokumentation eines komplexen Festo Produktes innerhalb weniger Minuten
- Keine aufwändige Erstellung von Dokumenten aus Einzelmakros per Hand
- Durch den Webservice jederzeit verfügbar

#### Wirtschaftlichkeit

- Durch die automatisierte Erstellung von EPLAN Projekten werden Zeit und Kosten gespart

#### Sicherheit













- Vollständige, konfigurationsrichtige Abbildung nach mechanischen Gesichtspunkten
- Automatisierte Generierung nach IEC 61355, IEC 81346 und ISO 1219

## Datenblatt






Allgemeine Technische Daten	
System-Voraussetzungen	EPLAN P8 ab Version 2.3 wird unterstützt
Funktionsumfang	Stücklisten
	2D Aufbauübersicht
	SPS Übersichtsseite
	elektrische Darstellung
	Fluid-Darstellung
Sprache	Deutsch
	Englisch
Ausgabeformat	ZW1
	PDF
Umgebungsbedingungen	keine speziellen Umgebungsbedingungen notwendig
Sicherheitshinweise	keine speziellen Sicherheitshinweise notwendig

## Datenblatt

Konfigurierbare Produkte mit EPLAN Projekt GDDE			
	Beschreibung	Teile-Nr.	Typ
<b>Motion Terminal</b>			
	Durchfluss bis 480 l/min	8047502	VTEM
<b>Servopressen-Bausatz</b>			
	Presskraft bis zu 17 kN (höhere Kraftbereiche auf Anfrage)	8077950	YJKP
<b>Ventilinseln MPA</b>			
	Durchfluss bis 870 l/min	539105	MPA-MPM-VI
		530411	MPA-FB-VI
		546279	MPA-ASI-VI
		546280	MPA-CPI-VI
		569926	MPAL-VI
		575465	MPAC-VI
<b>Ventilinsel VTUG</b>			
	Durchfluss 90 ... 1200 l/min	573606	VTUG
	Durchfluss 380 ... 1380 l/min	572230	VTUG-S

## Datenblatt

Konfigurierbare Produkte mit EPLAN Projekt GDDE				
	Beschreibung	Teile-Nr.	Typ	
<b>Ventilinseln VTSA</b>				
	Durchfluss 550 ... 4000 l/min	539215	VTSA Multipol	
		539216	VTSA-NPT Multipol	
		547963	VTSA-F-MP	
		539217	VTSA CPX	
		539218	VTSA-NPT-CPX	
		547965	VTSA-F-CPX	
		555564	VTSA ASI	
		555565	VTSA-NPT ASI	
		555566	VTSA-F ASI	
<b>Modulares elektrisches Terminal</b>				
	Zur Ansteuerung von Ventilen und Ein-/Ausgängen, Busanbindung zu übergeordneter Steuerung	197330	CPX	
		562818	CPX-P	
		5237644	CPX-E	
<b>Bestellangaben</b>				
	Benennung	Beschreibung	Teile-Nr.	Typ
	EPLAN Projekt GDDE	Software	8077593	GDDE-PF