

# 快速連接插座/插頭 KD/KS

FESTO


## 對接式快速接頭，單側封閉

### 快速連接插座 KD1



D1	公稱通徑	型號
外螺紋		
M3	1.5	KD1-M3-A

### 快速連接插頭 KS1



D1	公稱通徑	型號
倒鉤接頭		
PK-2	1.5	KS1-CN-2

### 快速連接插座 KD2



D1	公稱通徑	型號
外螺紋		
M5	2.7	KD2-M5-A
內螺紋		
M5	2.7	KD2-M5-I
快速接頭，具管接螺帽		
CK-3	2.7	KD2-CK-3
CK-4	2.7	KD2-CK-4
倒鉤接頭		
CN-4	2.7	KD2-CN-4
隔板式倒鉤接頭		
CN-4-S	2.7	KD2-CN-4-S

### 快速連接插頭 KS2



D1	公稱通徑	型號
外螺紋		
M5	2.7	KS2-M5-A
內螺紋		
M5	2.7	KS2-M5-I
快速接頭，具管接螺帽		
CK-3	2.7	KS2-CK-3
CK-4	2.7	KS2-CK-4
倒鉤接頭		
CN-4	2.7	KS2-CN-4
隔板式倒鉤接頭		
CN-4-S	2.7	KS2-CN-4-S

### 快速連接插座 KD3



D1	公稱通徑	型號
外螺紋		
G $\frac{1}{8}$	5	KD3- $\frac{1}{8}$ -A
G $\frac{1}{4}$	5	KD3- $\frac{1}{4}$ -A
內螺紋		
G $\frac{1}{8}$	5	KD3- $\frac{1}{8}$ -I
G $\frac{1}{4}$	5	KD3- $\frac{1}{4}$ -I
快速接頭，具管接螺帽		
CK-4	5	KD3-CK-4
CK-6	5	KD3-CK-6
倒鉤接頭		
CN-6	5	KD3-CN-6
隔板式倒鉤接頭		
CN-6-S	5	KD3-CN-6-S

### 快速連接插頭 KS3



D1	公稱通徑	型號
外螺紋		
G $\frac{1}{8}$	5	KS3- $\frac{1}{8}$ -A
G $\frac{1}{4}$	5	KS3- $\frac{1}{4}$ -A
內螺紋		
G $\frac{1}{8}$	5	KS3- $\frac{1}{8}$ -I
G $\frac{1}{4}$	5	KS3- $\frac{1}{4}$ -I
快速接頭，具管接螺帽		
CK-4	5	KS3-CK-4
CK-6	5	KS3-CK-6
CX-4	3.5	KS3-CX-4
倒鉤接頭		
CN-6	5	KS3-CN-6
隔板式倒鉤接頭		
CN-6-S	5	KS3-CN-6-S

# 快速連接插座/插頭 KD/KS

## 對接式快速接頭，單側封閉

快速連接插座 KD4



D1	公稱通徑	型號
<b>外螺紋</b>		
G1/4	7.2	KD4-1/4-A
G3/8	7.2	KD4-3/8-A
G1/2	7.2	KD4-1/2-A
<b>內螺紋</b>		
G1/4	7.2	KD4-1/4-I
G3/8	7.2	KD4-3/8-I
G1/2	7.2	KD4-1/2-I
<b>快速接頭，具管接螺帽</b>		
CK-6	7.2	KD4-CK-6
CK-9	7.2	KD4-CK-9
<b>隔板式快速接頭，具管接螺帽</b>		
CK-9-S	7.2	KD4-CK-9-S
<b>倒鉤接頭</b>		
N-9	7.2	KD4-N-9

快速連接插頭 KS4



D1	公稱通徑	型號
<b>外螺紋</b>		
G1/4	7.2	KS4-1/4-A
G3/8	7.2	KS4-3/8-A
G1/2	7.2	KS4-1/2-A
<b>內螺紋</b>		
G1/4	7.2	KS4-1/4-I
G3/8	7.2	KS4-3/8-I
G1/2	7.2	KS4-1/2-I
<b>快速接頭，具管接螺帽</b>		
CK-4	7.2	KS4-CK-4
CK-6	7.2	KS4-CK-6
CK-9	7.2	KS4-CK-9
CX-6	5.0	KS4-CX-6
CX-9	8.0	KS4-CX-9
<b>隔板式快速接頭，具管接螺帽</b>		
CK-9-S	7.2	KS4-CK-9-S
<b>倒鉤接頭</b>		
N-6	7.2	KS4-N-6
N-9	7.2	KS4-N-9

快速連接插座 KD5



D1	公稱通徑	型號
<b>內螺紋</b>		
G1/2	13	KD5-1/2-I

快速連接插頭 KS5



D1	公稱通徑	型號
<b>外螺紋</b>		
G1/2	13	KS5-1/2-A
<b>快速接頭，具管接螺帽</b>		
CK-13	13	KS5-CK-13
<b>倒鉤接頭</b>		
N-13	13	KS5-N-13

## 對接式快速接頭，雙側封閉

快速連接插座 KD3-A-R



D1	公稱通徑	型號
G1/8	5	KD3-1/8-A-R

快速連接插頭 KS3-A-R



D1	公稱通徑	型號
G1/8	5	KS3-1/8-A-R

快速連接插座 KD4-A-R



D1	公稱通徑	型號
G1/4	7.2	KD4-1/4-A-R

快速連接插頭 KS4-A-R



D1	公稱通徑	型號
G1/4	7.2	KS4-1/4-A-R

## 快速連接插座/插頭 KD/KS

FESTO

### 安全對接式快速接頭，單側封閉

#### 快速連接插座 KDMS6



D1	公稱通徑	型號
外螺紋，鋼製		
G1/4	7.8	KDMS6-1/4-A
G3/8	7.8	KDMS6-3/8-A
G1/2	7.8	KDMS6-1/2-A

#### 快速連接插頭 KSS



D1	公稱通徑	型號
外螺紋		
G1/8	7.8	KSS6-1/8-A
G1/4	7.8	KSS6-1/4-A
G3/8	7.8	KSS6-3/8-A
G1/2	7.8	KSS6-1/2-A

#### 快速連接插座 KDS6



D1	公稱通徑	型號
外螺紋		
G1/4	7.8	KDS6-1/4-A
G3/8	7.8	KDS6-3/8-A
G1/2	7.8	KDS6-1/2-A
內螺紋		
G1/4	7.8	KDS6-1/4-I
G3/8	7.8	KDS6-3/8-I
G1/2	7.8	KDS6-1/2-I
快速接頭，具管接螺帽		
CK-9	7.8	KDS6-CK-9
CK-13	7.8	KDS6-CK-13
隔板式快速接頭，具管接螺帽		
CK-9-S	7.8	KDS6-CK-9-S
倒鉤接頭		
N-9	7.8	KDS6-N-9

D1	公稱通徑	型號
內螺紋		
G1/4	7.8	KSS6-1/4-I
G3/8	7.8	KSS6-3/8-I
G1/2	7.8	KSS6-1/2-I

快速接頭，具管接螺帽		
CK-9	7.8	KSS6-CK-9
CK-13	7.8	KSS6-CK-13

隔板式快速接頭，具管接螺帽		
CK-9-S	7.8	KSS6-CK-9-S

倒鉤接頭		
N-9	7.8	KSS6-N-9

### 管接螺帽 MCK

#### 用於快速接頭



D1	型號
M6x0.75	MCK-PK-3-KD
M10x1	MCK-PK-4-KD
M12x1	MCK-PK-6-KD
M16x1	MCK-PK-9-KD
M22x1	MCK-PK-13-KD

# 複合型快速接頭 QS



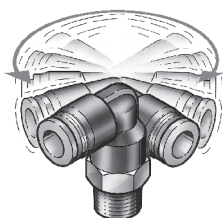
- 氣管容易連接
- 容易卸管
- 輸出口多達 6 個
- 可旋轉 360°
- 符合ATEX指令的特定型式，可用於有潛在爆炸危險的工作環境 → [www.festo.com.tw](http://www.festo.com.tw)

詳細產品訊息  
→ DVD-ROM 和 [xdki.festo.com.tw](http://xdki.festo.com.tw)

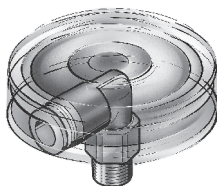
### 主要特性

可旋轉 360°

可旋轉 360°，具球軸承



裝配時可利於管路配置



使用過程中，允許轉速高達 500 rpm

### 產品範圍概覽

設計特點	型式	接口												
		R 螺紋				G 螺紋				氣管外徑				
		R1/8	R1/4	R3/8	R1/2	G1/8	G1/4	G3/8	G1/2	4	6	8	10	12
L型	複合式接頭，2個輸出口	■	■	■	■	■	■	■	■	■	■	■	■	■
	複合式接頭，3個輸出口	■	■	■	■	■	■	■	■	■	■	■	■	■
	複合式接頭，4個輸出口	■	■	■	■	■	■	■	■	■	■	■	■	■
	複合式接頭，6個輸出口	■	■	■	■	■	■	■	■	■	■	■	■	■
	複合式接頭，4個輸出口	■	■	-	-	■	■	-	-	■	■	-	-	-
T型	3 個輸出口	■	■	■	-	■	■	■	-	■	■	■	■	■

### 工作環境

工作壓力	[bar]	-0.95 ... +10
工作溫度	[°C]	0 ... 60