

# Spojovací kabely, Sub-D, 44 piny

technické údaje

FESTO

## Spojovací kabely

NEBV-S1G44

NEBV-S1WA44

NEBV-C-S1WA44

- připojovací kabely pro vícepólové připojení
- smontováno
- přímá nebo úhlová zásuvka
- délka kabelu 2,5 m, 5 m nebo 10 m
- 36, 40 nebo 44 vodičů
- Sub-D, 44 piny



Obecné technické údaje		
elektrické připojení		zásuvka Sub-D, 44 piny volné konce vodičů
upevnění		4-40UNC
montážní poloha		libovolná
vlastnosti kabelu		pro statické umístění
rozsah napájecího napětí	[V DC]	0 ... 30
proudová zatížitelnost při 40 °C	[A]	0,86

Technické údaje					
typ		NEBV-...-LE39	NEBV-...-S6	NEBV-...-S10	NEBV-...-S9
složení kabelu	[mm <sup>2</sup> ]	40x 0,14	44x 0,14	36x 0,14	44x 0,14
průměr kabelu	[mm]	9,6	10,2	9,6	10,2
tolerance průměru kabelu	[mm]	±0,5	±0,3	±0,3	±0,3
min. poloměr ohybu kabelu	[mm]	95	122	115	122
dotahovací moment		–	–	0,8	–
stupeň krytí dle EN 60529		IP65, IP67	IP40	IP65, IP67, IP69K	IP65, IP67

Materiály					
typ		NEBV-...-LE39	NEBV-...-S6	NEBV-...-S10	NEBV-...-S9
těleso		PBT	zesílený PC	vyztužený PA	PA66-GF30
těsnění		–	–	EPDM	–
šrouby		–	–	ušlechtilá ocel	–
nástrčný kontakt		bronz, pozlacený			
plášť kabelu		PVC			
upozornění k materiálu		odpovídá RoHS			

Provozní a okolní podmínky					
typ		NEBV-...-LE39	NEBV-...-S6	NEBV-...-S10	NEBV-...-S9
teplota okolí	[°C]	–5 ... +60	–5 ... +80	–	–5 ... +80
skladovací teplota	[°C]	–	–	–20 ... +40	–
třída znečištění		–	–	3	3

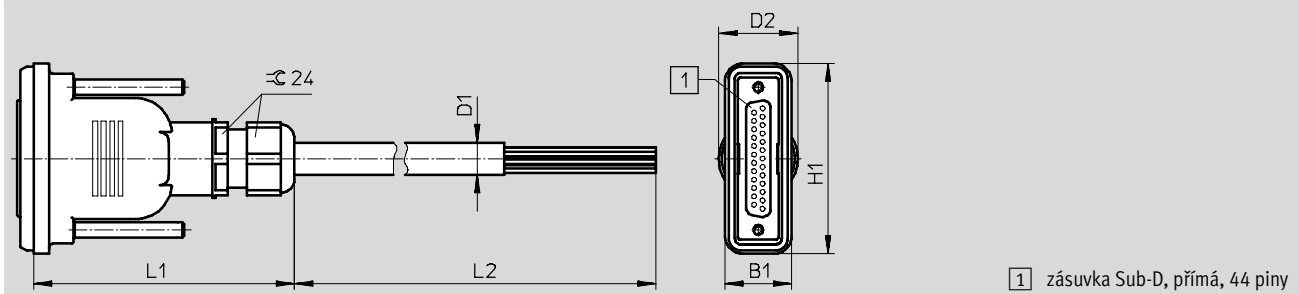
# Spojovací kabely, Sub-D, 44 piny

technické údaje

FESTO

## Rozměry

modely CAD ke stažení → [www.festo.com](http://www.festo.com)

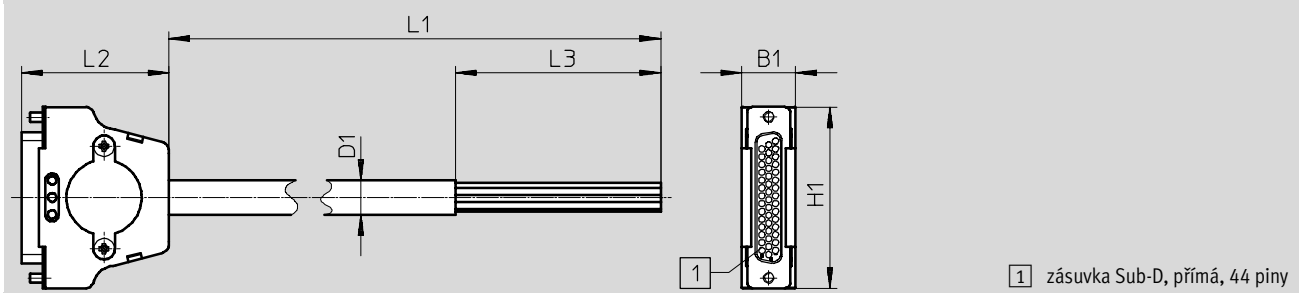


1 zásuvka Sub-D, přímá, 44 piny

typ	B1	D1 Ø	D2 Ø	H1	L1	L2
NEBV-S1G44-K-2.5-N-LE39	22	9,6	26	62,8	85±5	2500
NEBV-S1G44-K-5-N-LE39						5000
NEBV-S1G44-K-10-N-LE39						10000

## Rozměry

modely CAD ke stažení → [www.festo.com](http://www.festo.com)



1 zásuvka Sub-D, přímá, 44 piny

typ	B1	D1 Ø	H1	L1	L2	L3
NEBV-S1G44-K-2.5-N-LE44-S6	15,8	10,2	53	2500	43,1	60
NEBV-S1G44-K-5-N-LE44-S6				5000		
NEBV-S1G44-K-10-N-LE44-S6				10000		

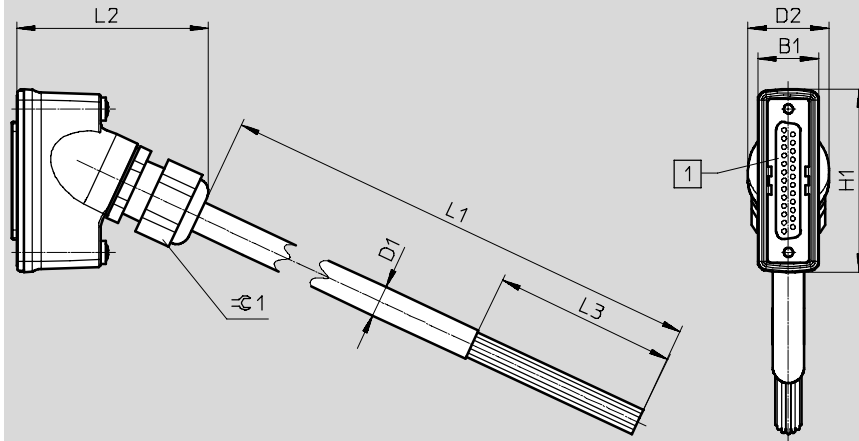
# Spojovací kabely, Sub-D, 44 piny

technické údaje

FESTO

## Rozměry

modely CAD ke stažení → [www.festo.com](http://www.festo.com)



1 zásuvka Sub-D, úhlová, 44 piny

typ	B1	D1 Ø	D2 Ø	H1	L1	L2	L3	⌀1
NEBV-C-S1WA44-F-2.5-N-LE36-S10	20	9,6	27	60	2500	60	60	-
NEBV-C-S1WA44-F-5-N-LE36-S10					5000			
NEBV-C-S1WA44-F-10-N-LE36-S10					10000			
NEBV-S1WA44-K-2.5-N-LE44-S9	20	10,2	26,5	60	2500	60	60	24
NEBV-S1WA44-K-5-N-LE44-S9					5000			
NEBV-S1WA44-K-10-N-LE44-S9					10000			

# Spojovací kabely, Sub-D, 44 piny

technické údaje

FESTO

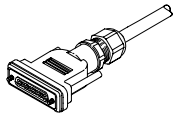
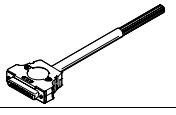
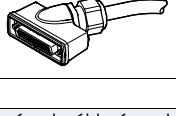
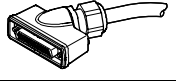
Zapojení (pohled na zásuvku)		volné konce vodičů, 36 vodičů		volné konce vodičů, 40 vodičů		volné konce vodičů, 44 vodiče	
		pin	barva vodiče <sup>1)</sup>	pin	barva vodiče <sup>1)</sup>	pin	barva vodiče <sup>1)</sup>
	1	WH	1	WH	1	WH	
	2	BN	2	BN	2	BN	
	3	GN	3	GN	3	GN	
	4	YE	4	YE	4	YE	
	5	GY	5	GY	5	GY	
	6	PK	6	PK	6	PK	
	7	BU	7	BU	7	BU	
	8	RD	8	RD	8	RD	
	9	BK	9	BK	9	BK	
	10	VT	10	VT	10	VT	
	11	GY PK	11	GY PK	11	GY PK	
	12	RD BU	12	RD BU	12	RD BU	
	13	WH GN	13	WH GN	13	WH GN	
	14	BN GN	14	BN GN	14	BN GN	
	15	WH YE	15	WH YE	15	WH YE	
	16	YE BN	16	YE BN	16	YE BN	
	17	WH GY	17	WH GY	17	WH GY	
	18	GY BN	18	GY BN	18	GY BN	
	19	WH PK	19	WH PK	19	WH PK	
	20	PK BN	20	PK BN	20	PK BN	
	21	WH BU	21	WH BU	21	WH BU	
	22	BN BU	22	BN BU	22	BN BU	
	23	WH RD	23	WH RD	23	WH RD	
	24	BN RD	24	BN RD	24	BN RD	
	25	WH BK	25	WH BK	25	WH BK	
	26	BN BK	26	BN BK	26	BN BK	
	27	GY GN	27	GY GN	27	GY GN	
	28	YE GY	28	YE GY	28	YE GY	
	29	PK GN	29	PK GN	29	PK GN	
	30	YE PK	30	YE PK	30	YE PK	
	31	GN BU	31	GN BU	31	GN BU	
	32	YE BU	32	YE BU	32	YE BU	
	33	–	33	GN RD	33	GN RD	
	34	–	34	YE RD	34	YE RD	
	35	–	35	GN BK	35	GN BK	
	36	–	36	–	36	YE BK	
	37	–	37	–	37	GY BU	
	38	–	38	–	38	PK BU	
	39	–	39	–	39	GY RD	
	40	–	40	–	40	PK RD	
	41	GN RD	41	YE BK	41	GY BK	
	42	YE RD	42	GY BU	42	PK BK	
	43	GN BK	43	PK BU	43	BU BK	
	44	YE BK	44	GY RD	44	RD BK	

1) dle IEC 757

# Spojovací kabely, Sub-D, 44 piny

technické údaje

FESTO

Údaje pro objednávky						
	složení kabelu [mm <sup>2</sup> ]	stupeň krytí	hmotnost [g]	délka kabelu [m]	č. dílu	typ
zásuvka přímá – volné konce vodičů, 40 vodičů						
	40x 0,14	IP65, IP67	389	2,5	<b>565289</b>	<b>NEBV-S1G44-K-2.5-N-LE39</b>
			737	5	<b>565290</b>	<b>NEBV-S1G44-K-5-N-LE39</b>
			1432	10	<b>565291</b>	<b>NEBV-S1G44-K-10-N-LE39</b>
zásuvka přímá – volné konce vodičů, 44 vodiče						
	44x 0,14	IP40	432	2,5	<b>575113</b>	<b>NEBV-S1G44-K-2.5-N-LE44-S6</b>
			814	5	<b>575114</b>	<b>NEBV-S1G44-K-5-N-LE44-S6</b>
			1600	10	<b>575115</b>	<b>NEBV-S1G44-K-10-N-LE44-S6</b>
zásuvka úhlová – volné konce vodičů, 36 vodičů						
	36x 0,14	IP65, IP67, IP69K	460	2,5	<b>577376</b>	<b>NEBV-C-S1WA44-F-2.5-N-LE36-S10</b>
			860	5	<b>577377</b>	<b>NEBV-C-S1WA44-F-5-N-LE36-S10</b>
			1660	10	<b>577378</b>	<b>NEBV-C-S1WA44-F-10-N-LE36-S10</b>
zásuvka úhlová – volné konce vodičů, 44 vodiče						
	44x 0,14	IP65, IP67	460	2,5	<b>575420</b>	<b>NEBV-S1WA44-K-2.5-N-LE44-S9</b>
			860	5	<b>575421</b>	<b>NEBV-S1WA44-K-5-N-LE44-S9</b>
			1660	10	<b>575422</b>	<b>NEBV-S1WA44-K-10-N-LE44-S9</b>