

**Magnetventile MHJ, Schnellschaltventile**




## - 7 - Auslauftyp MHJ10-... Lieferbar bis 2020

### Magnetventile MHJ, Schnellschaltventile

Merkmale

FESTO



#### Innovativ

- Elektrischer Einzelanschluss über Verbindungsleitung und Würfelsteckdosen mit integrierter Steuerelektronik für MHJ9 oder über eingegossenes Kabel für MHJ10, Steuerelektronik im Ventil enthalten
- Anschlussleiste mit Blasdüsenausgang für MHJ9
- Schaltzeiten kleiner eine Millisekunde
- Signalsteuerbereich 3 ... 30 V DC

#### Variabel

- Vielseitig konfigurierbares, modulares System
- Identische Grundventile für Einzelventile- und Batterieaufbau
- Flexible Luftversorgung durch beidseitigen Luftanschluss an den Anschlussleisten
- Ansteuerung der MHJ9-Ventile ohne Steckdosenleitung MHJ9-KMH nach Rücksprache mit Festo

#### Betriebssicher

- Servicesicherheit durch einfach und schnell wechselbare Ventile
- Keine elektrischen Steckverbindungen bei MHJ10 durch integrierte Steuerelektronik
- Bis zu 5 Milliarden Schaltspiele

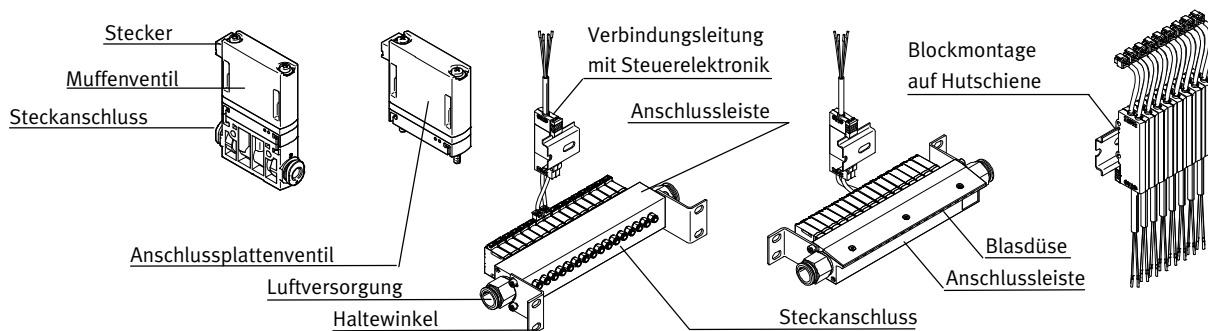
#### Montagefreundlich

- Solide Wandbefestigung oder Hutschienenmontage der Verbindungsleitungen bei MHJ9
- Anschlussleiste für MHJ9 mit Verbindungsleitungsblock auf Hutschiene direkt in der Anwendung montierbar

## Magnetventile MHJ, Schnellschaltventile

Merkmale

### MHJ9



#### Muffenventil

- integrierter Steckanschluss
- elektrischer Anschluss IP40
- modular aufgebaut

#### Ventilbatterie mit Einzelausgängen

- beidseitige Luftversorgung
- Haltewinkelmontage in 4 Richtungen
- stabile Anschlussleiste

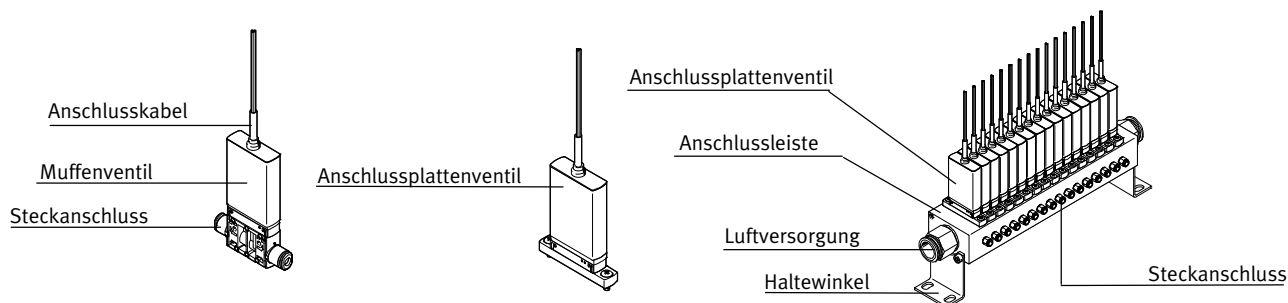
#### Ventilbatterie mit Blasdüsen

- beidseitige Luftversorgung
- Haltewinkelmontage in 2 Richtungen
- zugängliche Blaskanäle

#### Verbindungsleitung mit Steuerelektronik für zwei Ventile

- Einzelmontage oder auf Hutschiene

### MHJ10



#### Muffenventil

- integrierter Steckanschluss
- elektrischer Anschluss mit eingegossenem Anschlusskabel, IP65
- modular aufgebaut

#### Ventilbatterie mit Einzelausgängen

- beidseitige Luftversorgung
- stabile Anschlussleiste

- Haltewinkelmontage in zwei Richtungen

#### Integrierte Steuerelektronik

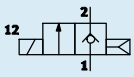








- kompakter Aufbau
- schnelle Montage

# - 1 - Auslauftyp MHJ10-... Lieferbar bis 2020

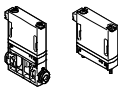
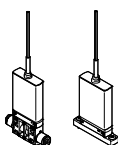
## Magnetventile MHJ, Schnellschaltventile

Lieferübersicht

FESTO

Funktion	Bauform	Betriebsspannung [V DC]	Typ	Elektrischer Anschluss	Schaltzeit <sup>1)</sup>		→ Seite/ Internet
					Aus	Ein	
<b>2/2-Wegeventil</b> 	<b>LF = Normalnenndurchfluss 50 l/min</b>						
	Muffenventil	12 ... 53	MHJ9	Stecker	0,9	0,7	8
		24	MHJ10 	mit angegossenem Kabel	1	0,8	17
	Anschlussplattenventil	12 ... 53	MHJ9	Stecker	0,9	0,7	8
		24	MHJ10 	mit angegossenem Kabel	1	0,8	17
	<b>MF = Normalnenndurchfluss 100 l/min</b>						
	Muffenventil	12 ... 53	MHJ9	Stecker	0,4	0,8	8
		24	MHJ10 	mit angegossenem Kabel	0,4	0,8	17
	Anschlussplattenventil	12 ... 53	MHJ9	Stecker	0,4	0,8	8
		24	MHJ10 	mit angegossenem Kabel	0,4	0,8	17
	<b>HF/LP = Normalnenndurchfluss 160 l/min</b>						
	Muffenventil	12 ... 53	MHJ9	Stecker	0,4	1	8
		24	MHJ10 	mit angegossenem Kabel	0,5	1	17
	Anschlussplattenventil	12 ... 53	MHJ9	Stecker	0,4	1	8
		24	MHJ10 	mit angegossenem Kabel	0,5	1	17
	<b>HF = Normalnenndurchfluss 160 l/min</b>						
	Muffenventil	12 ... 53	MHJ9	Stecker	0,5	1	8
		24	MHJ10 	mit angegossenem Kabel	0,6	1,2	17
	Anschlussplattenventil	12 ... 53	MHJ9	Stecker	0,5	1	8
		24	MHJ10 	mit angegossenem Kabel	0,6	1,2	17

1) Schaltzeit bei 24 V DC und 4 bar

Montagemöglichkeiten			
Bauform	Muffenventil	Anschlussplattenventil	
<b>MHJ9 mit Stecker</b>			
	Direktmontage	■	-
	Batteriemontage	-	■
<b>MHJ10 mit angegossenem Kabel</b>			
	Direktmontage	■	-
	Batteriemontage	-	■

# Magnetventile MHJ, Schnellschaltventile

Typenschlüssel

MHJ 10 - S - 2,5 - QS-4 - MF

**Ventilfamilie**

MHJ	Schnellschaltventile
-----	----------------------

**Baubreite**

9	9 mm
10	10 mm

**Steuerelektronik**

-	ohne integrierte Steuerelektronik (nur bei MHJ9)
S	mit integrierter Steuerelektronik (nur bei MHJ10)

**Kabellänge bei MHJ10**

0,35	0,35 m
2,5	2,5 m

**Steckanschluss bei Muffenventilen**

-	Anschlussplattenventile
QS-4	Steckanschluss für Schlauch-Außen-Ø 4 mm
QS-6	Steckanschluss für Schlauch-Außen-Ø 6 mm

**Durchflussklasse**

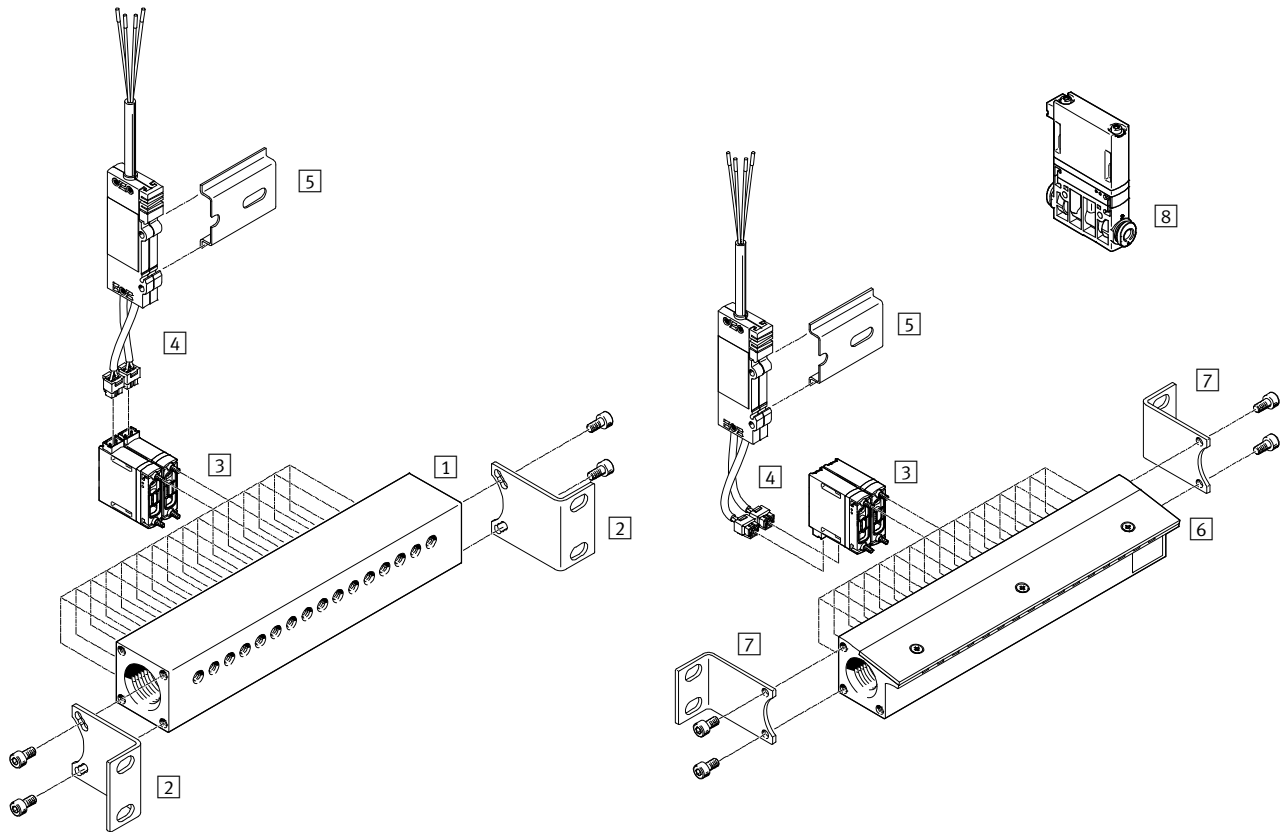
LF	Low Flow (50 l/min)
MF	Mid Flow (100 l/min)
HF/LP	High Flow/Low Pressure (160 l/min, 0,5... 4 bar)
HF	High Flow (160 l/min)

# Magnetventile MHJ9, Schnellschaltventile

Peripherieübersicht

FESTO

## Ventilbatterie Aufbau



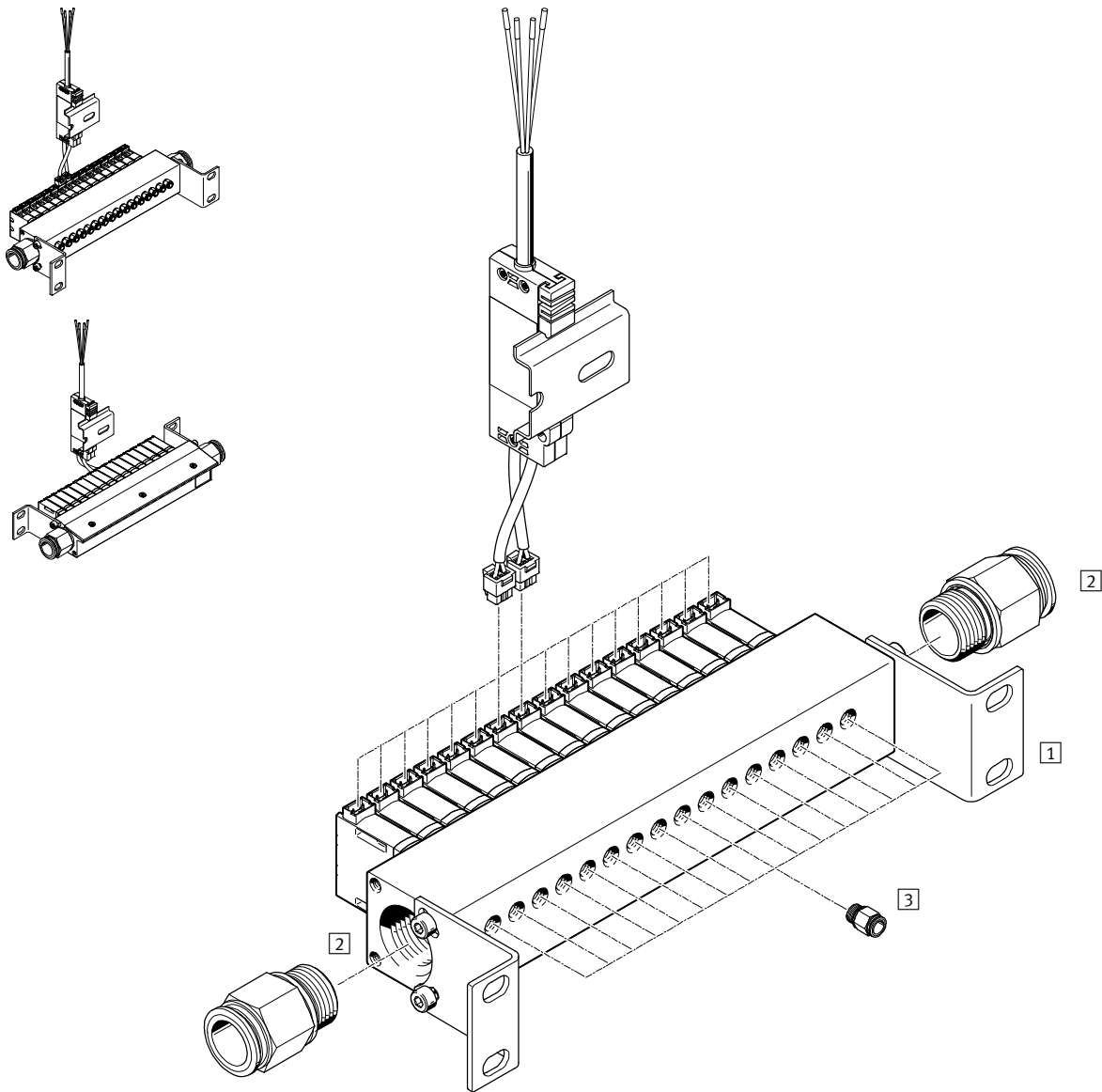
	Typ	Kurzbeschreibung	→ Seite/Internet	
1	Anschlussleiste	MHJ9-P16	mit 16 Ventilplätzen	24
2	Befestigungsbausatz	MHJ-HW1	bestehend aus 2 Haltewinkel und 4 Zylinderschrauben	24
3	Anschlussplattenventil	MHJ9	2/2 Wege-Magnetventil	23
4	Verbindungsleitung	MHJ9-KMH	mit Steuerelektronik für 2 Magnetventile	23
5	Hutschiene	NRH-35-2000	Länge 2 m	23
6	Anschlussleiste	MHJ9-PN16	mit 16 Ventilplätzen	24
7	Befestigungsbausatz	MHJ-HW2	bestehend aus 2 Haltewinkel und 4 Zylinderschrauben	24
8	Muffenventil	MHJ9	2/2 Wege-Magnetventil	23

# Magnetventile MHJ9, Schnellschaltventile

Peripherieübersicht

FESTO

## Ventilbatterie mit Zubehör



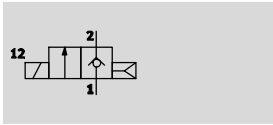
	Typ	Kurzbeschreibung	→ Seite/Internet
1	Anschlussleiste	MHJ9-P16 mit Befestigungsbausatz MHJ-HW1	24
2	Steckverschraubung	QS für Luftversorgung 1	24
3	Steckverschraubung	QS für Ventilausgang 2	24


# Magnetventile MHJ9, Schnellschaltventile


Datenblatt

FESTO

Funktion



-  - Baubreite  
9 mm

-  - Temperaturbereich  
-5 ... +60°C



Allgemeine Technische Daten									
Typ	Muffenventil MHJ9-QS				Anschlussplattenventil MHJ9				
	LF	MF	HF/LP	HF	LF	MF	HF/LP	HF	
Ventilfunktion	2/2 Wege-Magnetventil, geschlossen monostabil								
Konstruktiver Aufbau	Sitzventil ohne mechanische Rückstellfeder								
Dichtprinzip	hart								
Hinweis zum Betrieb	nicht ohne Durchfluss betreiben								
Betätigungsart	elektrisch								
Rückstellart	pneumatische Feder								
Steuerart	direkt								
Strömungsrichtung	nicht reversibel								
Einbaulage	beliebig								
Baubreite [mm]	9 <sup>1)</sup>								
Rastermaß [mm]	9,5								
Normalnenndurchfluss <sup>2)</sup> [l/min]	50	100	160	160	50	100	160	160	
C-Wert [l/sbar]	0,2	0,4	0,66	0,66	0,2	0,4	0,66	0,66	
b-Wert	0,5	0,38	0,36	0,36	0,5	0,38	0,36	0,36	
Befestigungsart	Leitungseinbau oder mit Durchgangsbohrungen				auf Anschlussplatte				
Pneumatischer Anschluss 1 und 2	QS4	QS4	QS6	QS6	Anschlussplatte M7				
Produktgewicht [g]	30				25				
Max. Anziehdrehmoment Ventilbefestigung [Nm]	-				0,28				

1) Min. zul. Rastermaß 9,5 mm

2) Die Durchflussangabe bezieht sich auf das Ventil ohne Anschlussplatte. Bei Montage auf Anschlussplatte kann der maximal erreichbare Durchfluss vom angegebenen Wert abweichen.

Betriebs- und Umweltbedingungen				
Typ	LF	MF	HF/LP	HF
Betriebsmedium	Druckluft nach ISO 8573-1:2010 [7:4:4]			
Hinweis zum Betriebs-/Steuermedium	geölter Betrieb nicht möglich			
Betriebsdruck [bar]	+0,5 ... +8	+0,5 ... +6	+0,5 ... +4	+0,5 ... +6
Umgebungstemperatur [°C]	-5 ... +60			
bei Blockmontage [°C]	max. +45	max. +45	max. +45	-
Mediumstemperatur [°C]	-5 ... +60			
Einschränkung Umgebungs- und Medientemperatur	in Abhängigkeit von der Schaltfrequenz (siehe Diagramm)			
Lagertemperatur [°C]	-20 ... +50			
zulässige Oberflächentemperatur Magnet [°C]	+120			
Korrosionsbeständigkeit KBK <sup>1)</sup>	2			
Werkstoff-Hinweis	RoHS konform			

1) Korrosionsbeständigkeitsklasse KBK 2 nach Festo Norm FN 940070

Mäßige Korrosionsbeanspruchung. Innenraumanwendung bei der Kondensation auftreten darf. Außenliegende sichtbare Teile mit vorrangig dekorativer Anforderung an die Oberfläche, die in direktem Kontakt zur umgebenden industrieüblichen Atmosphäre stehen.




# Magnetventile MHJ9, Schnellschaltventile

Datenblatt

Elektrische Daten in Kombination mit Verbindungsleitung MHJ9-KMH						
Typ		LF	MF	HF/LP	HF	
Betriebsspannungsbereich <sup>1)</sup>		[V DC]	12 ... 53			
Hinweis zur Betriebsspannung		Betrieb nur mit Verbindungsleitung MHJ9-KMH				
Spulenwiderstand		[Ohm]	2,5			
Einschaltdauer <sup>2)</sup>		[%]	100	100	100	–
Betriebsbedingungen nach DIN VDE 0580 <sup>2)</sup>	bei Einzelventil		–	–	–	S3 50% 20 min.
	bei Blockmontage		–	–	–	S3 15% 20 min.
elektrischer Anschluss		2-polig, Stecker KMH				
Schutzart nach EN 60529		IP40				


- 1) Beim Schaltvorgang muss eine eventuell vorhandene Strombegrenzung bei LF-, MF- und HF/LP-Ventilen auf mind. 1,7 A und bei HF-Ventilen auf mind. 1,85 A eingestellt werden.  
 2) Das Ventil muss dazu ständig durchströmt werden

 Hinweis

Die angegebenen Werte gelten ausschließlich bei Verwendung der Verbindungsleitung MHJ9-KMH.

Erfragen Sie die Möglichkeit der Verwendung einer anderen Ansteuerung für die MHJ-Ventile bei Ihrem Fachberater.

Schaltzeiten und -frequenzen						
Typ		LF	MF	HF/LP	HF	
maximale Schaltfrequenz		[Hz]	500	1000	500	500
Toleranz Schaltzeit	Ein	[%]	±15			
	Aus	[%]	+15/–25			
Schaltzeiten bei 12 VDC im Neuzustand						
Druck 4 bar	Schaltzeit Ein	[ms]	1	1,1	1,3	1,4
	Schaltzeit Aus	[ms]	0,9	0,4	0,5	0,6
Schaltzeiten bei 24 VDC im Neuzustand						
Druck 0,5 bar	Schaltzeit Ein	[ms]	0,7	0,7	0,8	0,9
	Schaltzeit Aus	[ms]	0,9	0,5	0,5	0,7
Druck 4 bar	Schaltzeit Ein	[ms]	0,7	0,8	1	1
	Schaltzeit Aus	[ms]	0,9	0,4	0,4	0,5
Druck 6 bar	Schaltzeit Ein	[ms]	–	0,9	–	1,3
	Schaltzeit Aus	[ms]	–	0,4	–	0,5
Druck 8 bar	Schaltzeit Ein	[ms]	0,8	–	–	–
	Schaltzeit Aus	[ms]	0,9	–	–	–
Schaltzeiten bei 48 VDC im Neuzustand						
Druck 4 bar	Schaltzeit Ein	[ms]	0,6	0,6	0,8	0,8
	Schaltzeit Aus	[ms]	0,8	0,4	0,4	0,4

 Hinweis

Die maximal erreichbare Schaltfrequenz verringert sich mit zunehmender Erwärmung des Ventils, bzw. mit zunehmender Betriebs- und Umgebungstemperatur.

Zur Erreichung der maximalen Schaltfrequenz ist es daher erforderlich die Umgebungstemperatur entsprechend zu begrenzen.

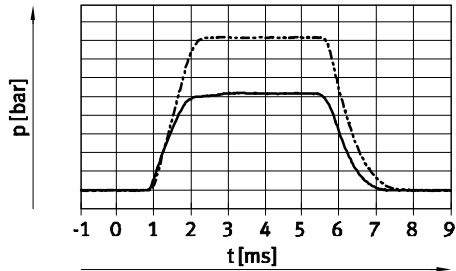
# Magnetventile MHJ9, Schnellschaltventile

Datenblatt

FESTO

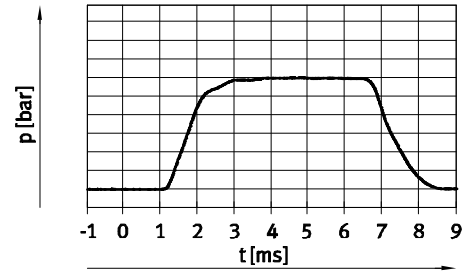
## Schaltverhalten – Betriebsdruck

Typ LF, MF und HF/LP



— 4 bar  
- - - 6 bar

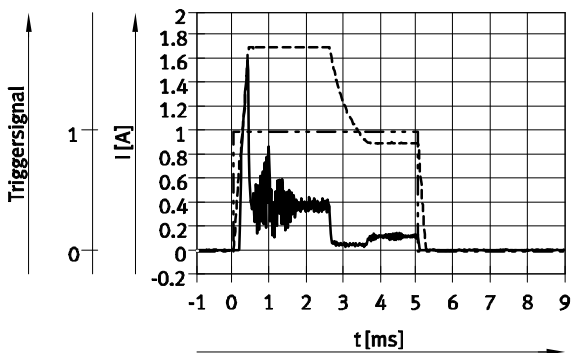
Typ HF



— 4 bar

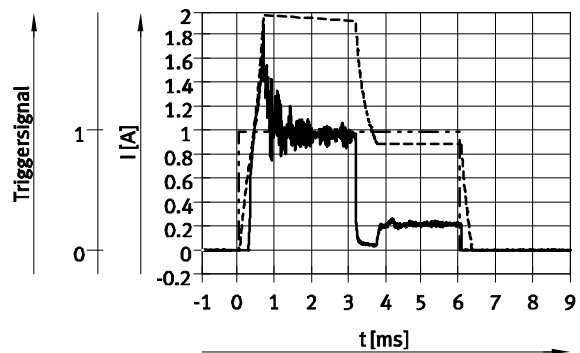
## Schaltverhalten – Strom-/Spannungsverlauf

Typ LF, MF und HF/LP



— Strom in der Zuleitung bei 24V  
- - - Spulenstrom  
- - - - - Triggersignal

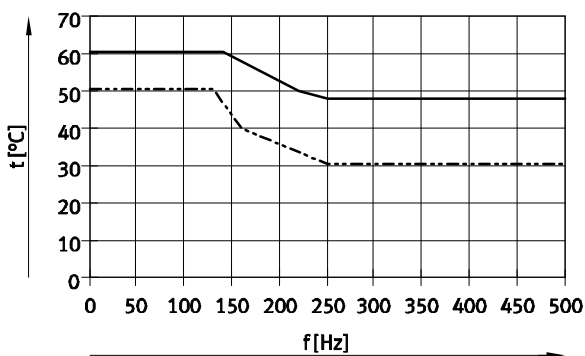
Typ HF



— Strom in der Zuleitung bei 24V  
- - - Spulenstrom  
- - - - - Triggersignal

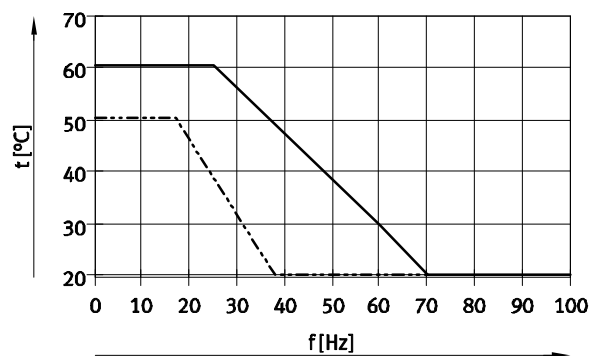
## Maximal zulässige Umgebungstemperatur, abhängig von der Schaltfrequenz

Typ LF, MF und HF/LP



— Einzelventil, 4 bar  
- - - Blockmontage/Anschlussplattenventil, 4 bar

Typ HF



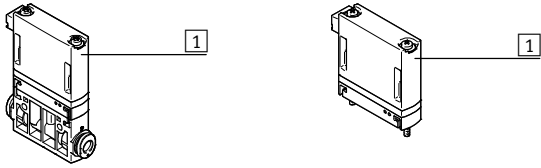
— Einzelventil, 4 bar  
- - - Blockmontage/Anschlussplattenventil, 4 bar

# Magnetventile MHJ9, Schnellschaltventile

Datenblatt

FESTO

## Werkstoffe

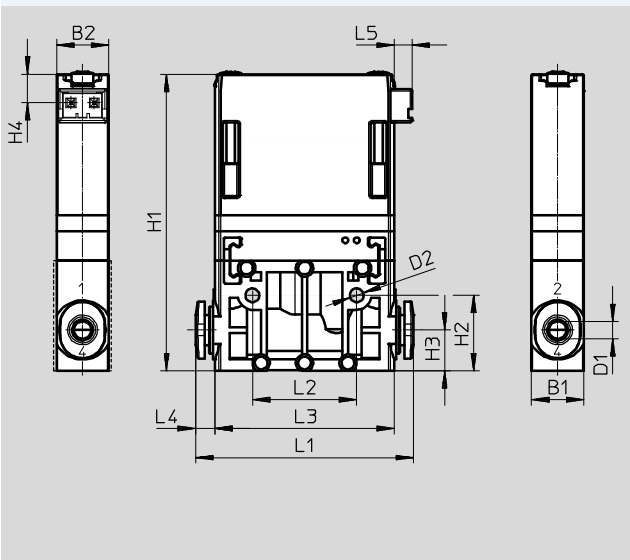


1	Gehäuse	PA-verstärkt
-	Dichtungen	HNBR
-	Schrauben	Stahl
-	Anschlussleiste	Aluminium-Knetlegierung, eloxiert

## Abmessungen

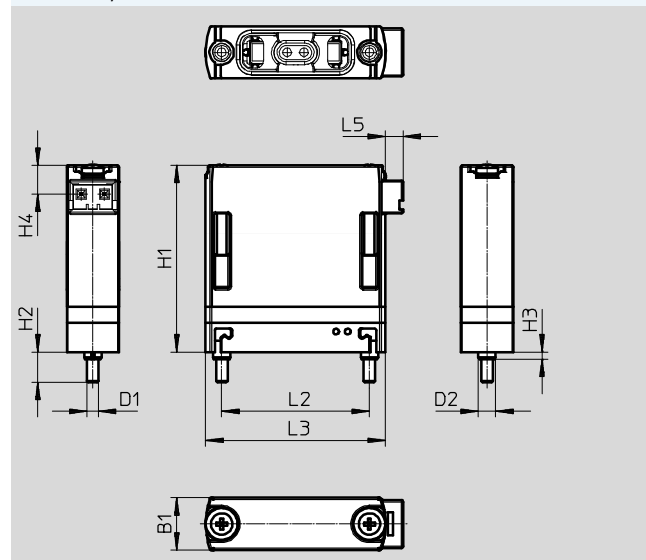
Download CAD-Daten → [www.festo.com](http://www.festo.com)

### Halbmuffenventil



Typ	B1	B2	D1	D2	H1	H2	H3	H4	L1	L2	L3	L4	L5
MHJ9-QS-4	9	9	4	2,4	51	13	7	5	38	18	32	3,2	3
MHJ9-QS-6	10	9	6						51			9,5	

### Anschlussplattenventil



Typ	B1	D1	D2	H1	H2	H3	H4	L2	L3	L5
MHJ9	9	M2	3	32	5,3	1,2	5	25,5	31	3

# Magnetventile MHJ9, Schnellschaltventile

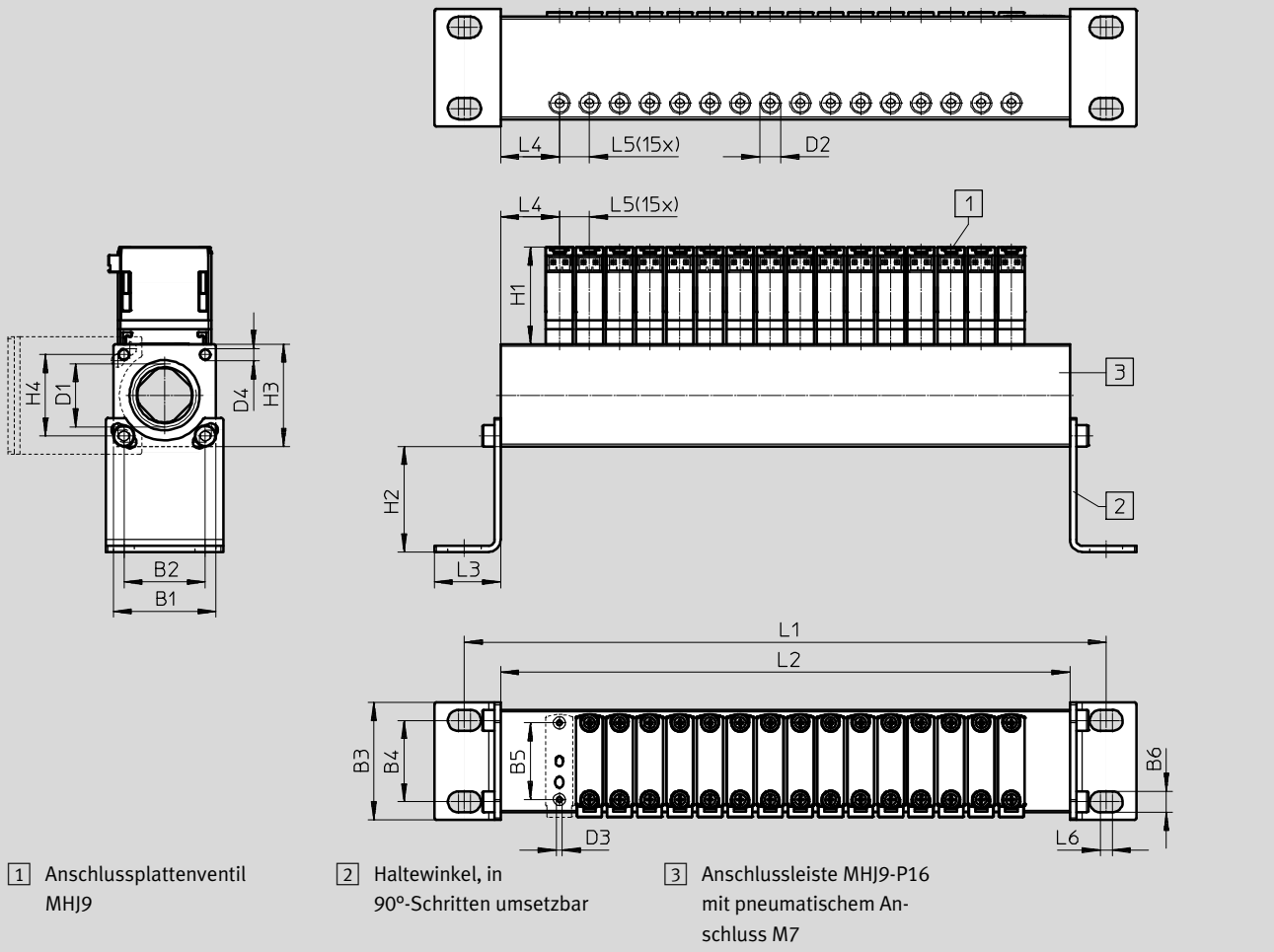
Datenblatt

FESTO

## Abmessungen

Download CAD-Daten → [www.festo.com](http://www.festo.com)

Batteriemontage auf MHJ9-P16 (mit pneumatischem Anschluss M7)



Typ	B1	B2	B3	B4	B5	B6	D1	D2	D3	D4	H1	H2	H3	H4	L1	L2	L3	L4	L5	L6
MHJ9-P16	34	27	39	27	26	7	G1/2	M7	M2	M4	32	35	34	27	213	189	22	20	10	4

# Magnetventile MHJ9, Schnellschaltventile

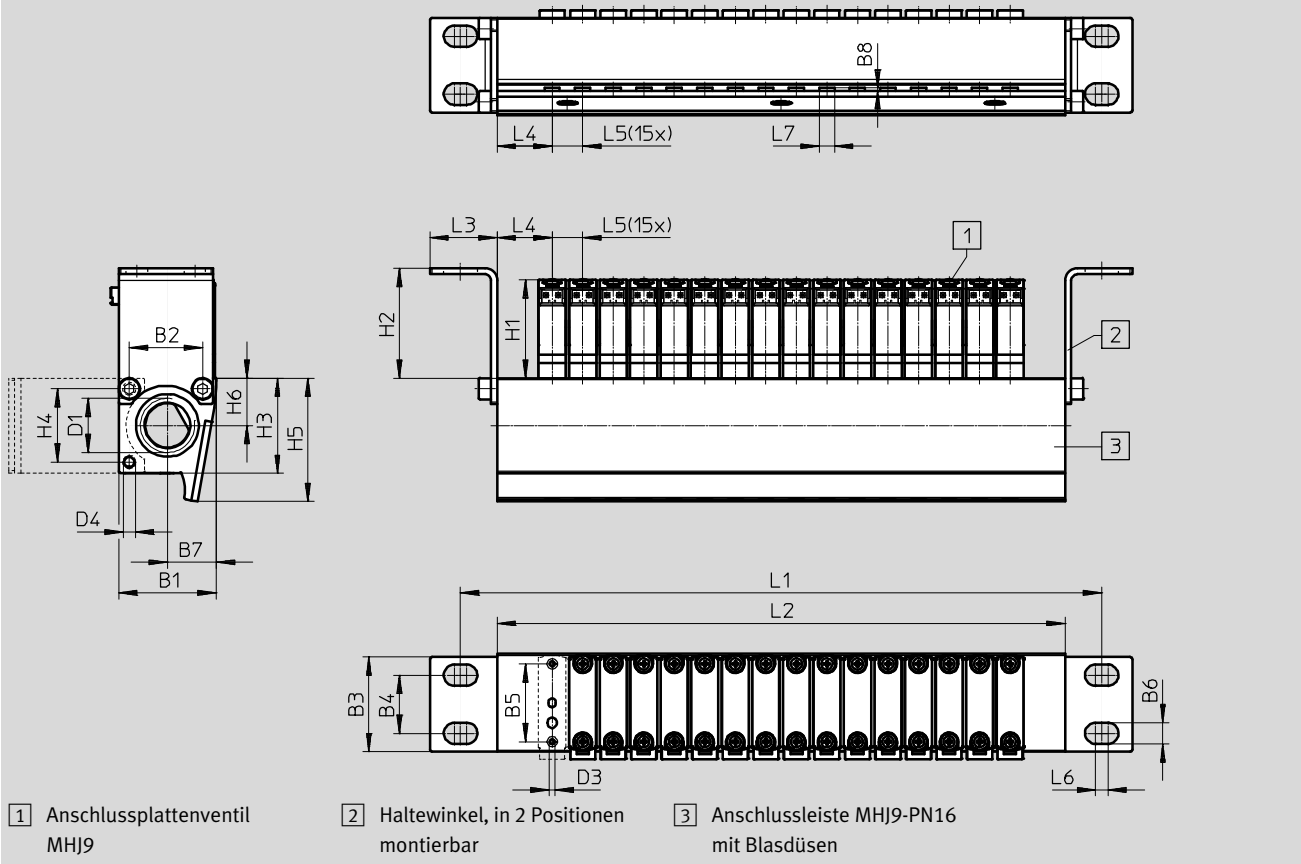
Datenblatt

FESTO

## Abmessungen

Download CAD-Daten → [www.festo.com](http://www.festo.com)

Batteriemontage auf MHJ9-PN16 (mit Blasdüsen)

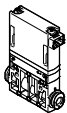
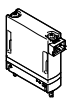


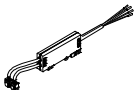
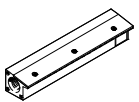
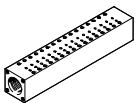
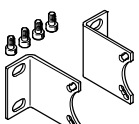
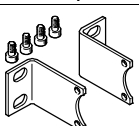


Typ	B1	B2	B3	B4	B5	B6	B7	B8	D1	D3	D4	H1	H2	H3	H4	H5	H6	L1	L2	L3	L4	L5	L6	L7
MHJ9-PN16	32	24	31	19	26	7	16	1	G3/8	M2	M4	32	36	31	24	40	16	210	186	22	18	10	4	5

# Magnetventile MHJ9, Schnellschaltventile

Datenblatt

FESTO

Bestellangaben					
	Beschreibung	Normalnennendurchfluss	Betriebsdruck	Teile-Nr.	Typ
Muffenventil ohne Verbindungsleitung					
	2/2 Wege-Magnetventil	50 l/min	+0,5 ... +8 bar	<b>572079</b>	<b>MHJ9-QS-4-LF</b>
		100 l/min	+0,5 ... +6 bar	<b>553118</b>	<b>MHJ9-QS-4-MF</b>
		160 l/min	+0,5 ... +4 bar	<b>567793</b>	<b>MHJ9-QS-6-HF/LP</b>
		160 l/min	+0,5 ... +6 bar	<b>567790</b>	<b>MHJ9-QS-6-HF</b>
Anschlussplattenventil ohne Verbindungsleitung					
	2/2 Wege-Magnetventil	50 l/min	+0,5 ... +8 bar	<b>572078</b>	<b>MHJ9-LF</b>
		100 l/min	+0,5 ... +6 bar	<b>553115</b>	<b>MHJ9-MF</b>
		160 l/min	+0,5 ... +4 bar	<b>567792</b>	<b>MHJ9-HF/LP</b>
		160 l/min	+0,5 ... +6 bar	<b>553117</b>	<b>MHJ9-HF</b>

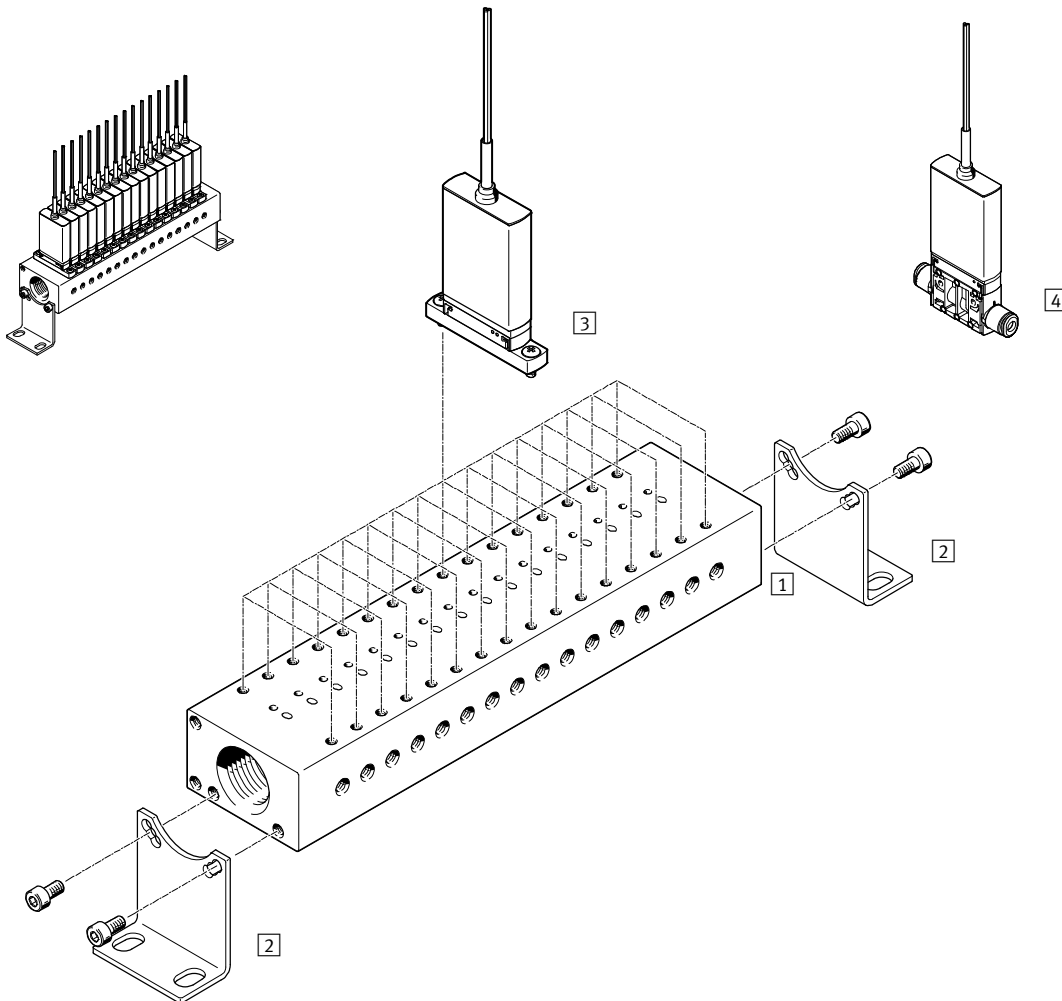
Bestellangaben – Zubehör					
	Beschreibung			Teile-Nr.	Typ
Verbindungsleitung mit Steuerelektronik für 2 Ventile					
	Befestigung auf Hutschiene, für statische Anwendungen	für LF-, MF- und HF/LP-Ventile	0,5 m	<b>553121</b>	<b>MHJ9-KMH-0,5-MF</b>
			2,5 m	<b>565519</b>	<b>MHJ9-KMH-2,5-MF</b>
		für HF-Ventile	0,5 m	<b>562170</b>	<b>MHJ9-KMH-0,5-HF</b>
			2,5 m	<b>567505</b>	<b>MHJ9-KMH-2,5-HF</b>
Anschlussleiste					
	für 16 MHJ9 Ventile, ohne Haltewinkel; mit Blasdüsen			<b>553123</b>	<b>MHJ9-PN16</b>
	für 16 MHJ9 Ventile, ohne Haltewinkel, mit pneumatischem Anschluss M7			<b>553125</b>	<b>MHJ9-P16</b>
Befestigungsbausatz					
	für Anschlussleiste MHJ9-P16, bestehend aus 2 Haltewinkeln und 4 Zylinderschrauben M4x8 DIN912			<b>565455</b>	<b>MHJ-HW1</b>
	für Anschlussleiste MHJ9-PN16, bestehend aus 2 Haltewinkeln und 4 Zylinderschrauben M4x8 DIN912			<b>565456</b>	<b>MHJ-HW2</b>
Steckverschraubung für Ventilausgang, Anschluss 2					
	Anschlussgewinde M7 für Schlauchaußen-Ø	für Anschlussleiste mit LF- oder MF-Ventilen	4 mm (10 Stück)	<b>153319</b>	<b>QSM-M7-4-I</b>
		für Anschlussleiste mit HF- oder HF/LP-Ventilen	6 mm (10 Stück)	<b>153321</b>	<b>QSM-M7-6-I</b>
Steckverschraubung für Luftversorgung, Anschluss 1					
	Anschlussgewinde G1/2 für Schlauchaußen-Ø		12 mm (1 Stück)	<b>186104</b>	<b>QS-G1/2-12</b>
			16 mm (1 Stück)	<b>186105</b>	<b>QS-G1/2-16</b>
	Anschlussgewinde G3/8 für Schlauchaußen-Ø		12 mm (10 Stück)	<b>186103</b>	<b>QS-G3/8-12</b>
			16 mm (10 Stück)	<b>186347</b>	<b>QS-G3/8-16</b>

# Magnetventile MHJ10, Schnellschaltventile

Peripherieübersicht

FESTO

## Einzelventil, Ventilbatterie Aufbau



	Typ	Kurzbeschreibung	→ Seite/Internet
1	MHJ10-P16	mit 16 Ventilplätzen	24
2	MHJ-HW1	bestehend aus 2 Haltewinkel und 4 Zylinderschrauben	24
3	MHJ10	2/2 Wege-Magnetventil	23
4	MHJ10	2/2 Wege-Magnetventil	23

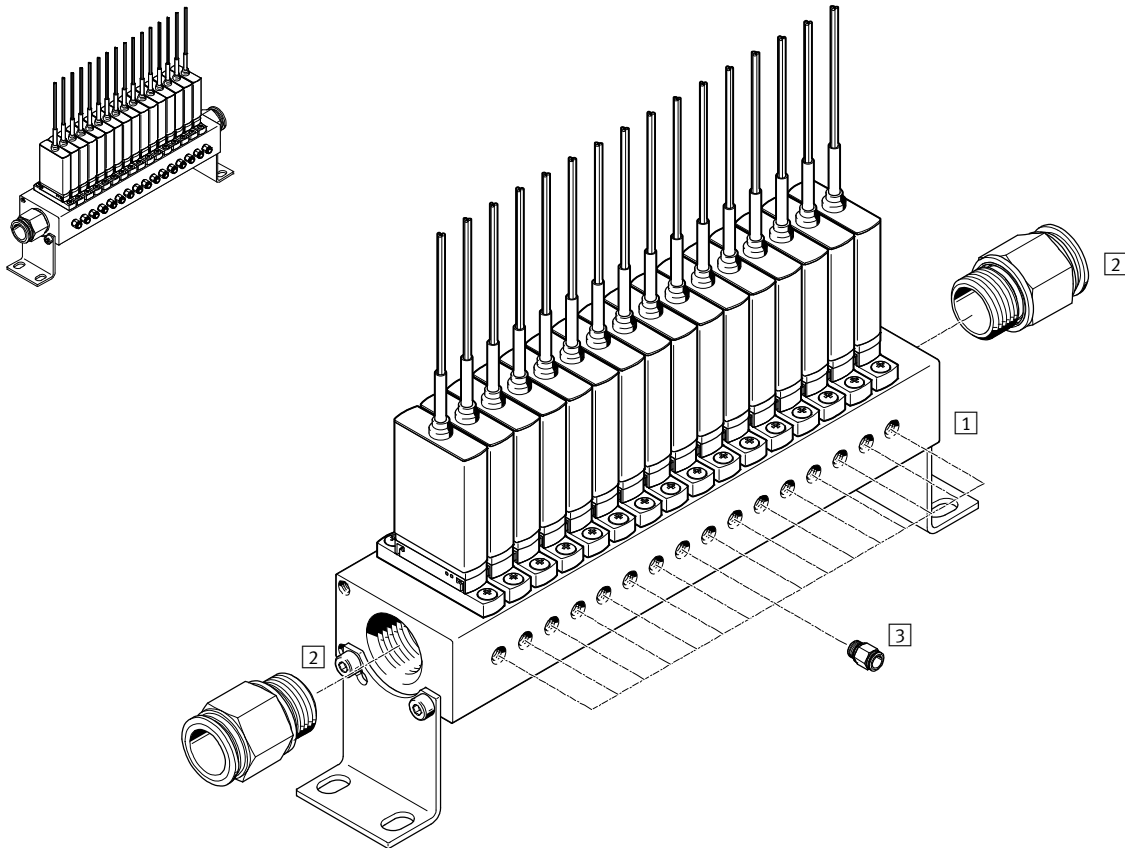
- 7 - Auslauftyp MHJ10-...  
Lieferbar bis 2020

## Magnetventile MHJ10, Schnellschaltventile

Peripherieübersicht

FESTO

### Ventilbatterie mit Zubehör



	Typ	Kurzbeschreibung	→ Seite/Internet
1	MHJ10-P16	mit Befestigungsbausatz MHJ-HW1	24
2	QS	für Luftversorgung 1	24
3	QS	für Ventilausgang 2	24

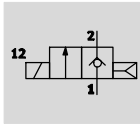





## Magnetventile MHJ10, Schnellschaltventile

**FESTO**

Datenblatt

Funktion



-  - Baubreite  
10 mm
-  - Durchfluss  
max. 160 l/min
-  - Spannung  
24 V DC



Allgemeine Technische Daten									
Typ	Muffenventil MHJ10-S...QS				Anschlussplattenventil MHJ10-S				
	LF	MF	HF/LP	HF	LF	MF	HF/LP	HF	
Ventilfunktion	2/2 Wege-Magnetventil, geschlossen monostabil								
Konstruktiver Aufbau	Sitzventil ohne mechanische Rückstellfeder								
Dichtprinzip	hart								
Hinweis zum Betrieb	nicht ohne Durchfluss betreiben								
Betätigungsart	elektrisch								
Rückstellart	pneumatische Feder								
Steuerart	direkt								
Strömungsrichtung	nicht reversibel								
Einbaulage	beliebig								
Baubreite	[mm]	10 <sup>1)</sup>							
Rastermaß	[mm]	10,5							
Normalnennendurchfluss	[l/min]	50	100	160	160	50	100	160	160
C-Wert	[l/sbar]	0,2	0,4	0,66	0,66	0,2	0,4	0,66	0,66
b-Wert		0,5	0,38	0,36	0,36	0,5	0,38	0,36	0,36
Befestigungsart	Leitungseinbau oder mit Durchgangsbohrungen				auf Anschlussplatte				
Pneumatischer Anschluss 1 und 2	QS4	QS4	QS6	QS6	Anschlussplatte M7				
Max. Anziehdrehmoment Ventilbefestigung	[Nm]	-			0,7				

1) Min. zul. Rastermaß 10,5 mm

Betriebs- und Umweltbedingungen					
Typ	LF	MF	HF/LP	HF	
Betriebsmedium	Druckluft nach ISO 8573-1:2010 [7:4:4]				
Hinweis zum Betriebs-/Steuermedium	geölter Betrieb nicht möglich				
Betriebsdruck	[bar]	+0,5 ... +8	+0,5 ... +6	+0,5 ... +4	+0,5 ... +6
Umgebungstemperatur	[°C]	-5 ... +60			
bei Blockmontage	[°C]	max. +45	max. +45	max. +45	-
Mediumstemperatur	[°C]	-5 ... +60			
Einschränkung Umgebungs- und Medientemperatur		in Abhängigkeit von der Schaltfrequenz (siehe Diagramm)			
Lagertemperatur	[°C]	-20 ... +50			
zulässige Oberflächentemperatur Magnet	[°C]	+120			
Korrosionsbeständigkeit KBK <sup>1)</sup>		2			
CE-Zeichen (siehe Konformitätserklärung)		nach EU-EMV-Richtlinie <sup>2)</sup>			
Werkstoff-Hinweis		RoHS konform			

- 1) Korrosionsbeständigkeitsklasse KBK 2 nach Festo Norm FN 940070  
Mäßige Korrosionsbeanspruchung. Innenraumanwendung bei der Kondensation auftreten darf. Außenliegende sichtbare Teile mit vorrangig dekorativer Anforderung an die Oberfläche, die in direktem Kontakt zur umgebenden industriieblichen Atmosphäre stehen.
- 2) Bitte entnehmen Sie den Nutzungsbereich der EG-Konformitätserklärung: [www.festo.com/sp](http://www.festo.com/sp) → Zertifikate.  
Im Falle von Nutzungsbeschränkungen der Geräte in Wohn-, Geschäfts- und Gewerbebereichen, sowie Kleinbetrieben, können weitere Maßnahmen zur Reduzierung der Störaussendung erforderlich sein. Max. zul. Kabellänge 2,5 m.

**- 1 - Auslauftyp MHJ10-...  
Lieferbar bis 2020**

**Magnetventile MHJ10, Schnellschaltventile**

Datenblatt

**FESTO**

Elektrische Daten						
Typ		LF	MF	HF/LP	HF	
Betriebsspannung <sup>1)</sup>		[V DC]	24 ±10% = 21,6 ... 26,4			
Triggersignalebereich		[V DC]	3 ... 30			
Eingangswiderstand		[kΩ]	34			
Hinweis zum Eingangsstrom		Anstieg linear				
		0,09 ... 0,44 mA bei einem Triggersignal von 3 ... 15 V DC				
		0,44 ... 15,44 mA bei einem Triggersignal von 15 ... 30 V DC				
Leistung	Niederstromphase	[W]	2	2	2	3,2
	Hochstromphase	[W]	7	7	7	14,5
Verpolungsschutz		für Betriebsspannung				
Zusätzliche Funktionen		Funkenlöschung				
		Haltestromabsenkung mit Energierückgewinnung				
		Schutzabschaltung				
Schutzart nach EN 60529		IP65				
Einschaltdauer <sup>2)</sup>		[%]	100	100	100	–
Betriebsbedingungen nach DIN VDE 0580 <sup>2)</sup>	bei Einzelventil		–	–	–	S3 50% 20 min.
	bei Blockmontage		–	–	–	S3 15% 20 min.
Elektrischer Anschluss		Kabel 3-adrig				

- 1) Beim Schaltvorgang muss eine eventuell vorhandene Strombegrenzung auf mind. 1,7 A eingestellt werden.  
2) Das Ventil muss dazu ständig durchströmt werden

Schaltzeiten und -frequenzen						
Typ		LF	MF	HF/LP	HF	
maximale Schaltfrequenz		[Hz]	500	1000	500	500
Toleranz Schaltzeit	Ein	[%]	±15			
	Aus	[%]	+15/–25			
Schaltzeiten bei 24 VDC im Neuzustand						
Druck 0,5 bar	Schaltzeit Ein	[ms]	0,7	0,8	0,8	1
	Schaltzeit Aus	[ms]	0,9	0,5	0,6	0,8
Druck 4 bar	Schaltzeit Ein	[ms]	0,8	0,8	1	1,2
	Schaltzeit Aus	[ms]	1	0,4	0,5	0,6
Druck 6 bar	Schaltzeit Ein	[ms]	–	0,9	–	1,3
	Schaltzeit Aus	[ms]	–	0,4	–	0,6
Druck 8 bar	Schaltzeit Ein	[ms]	0,9	–	–	–
	Schaltzeit Aus	[ms]	0,9	–	–	–



**Hinweis**

Die maximal erreichbare Schaltfrequenz verringert sich mit zunehmender Erwärmung des Ventils, bzw. mit zunehmender Betriebs- und Umgebungstemperatur.

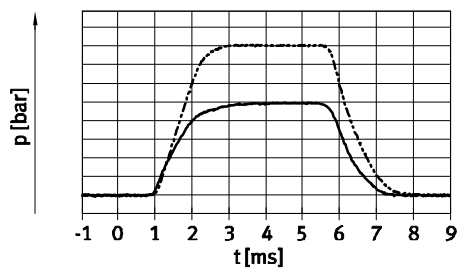
Zur Erreichung der maximalen Schaltfrequenz ist es daher erforderlich die Umgebungstemperatur entsprechend zu begrenzen.

**Magnetventile MHJ10, Schnellschaltventile**

Datenblatt

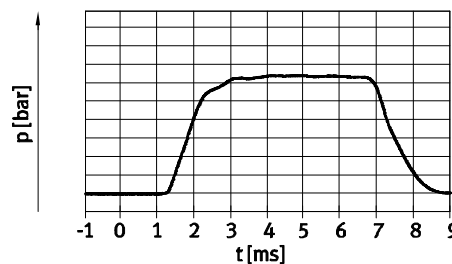
**Schaltverhalten – Betriebsdruck**

Typ LF, MF und HF/LP



— 4 bar  
 - - - 6 bar

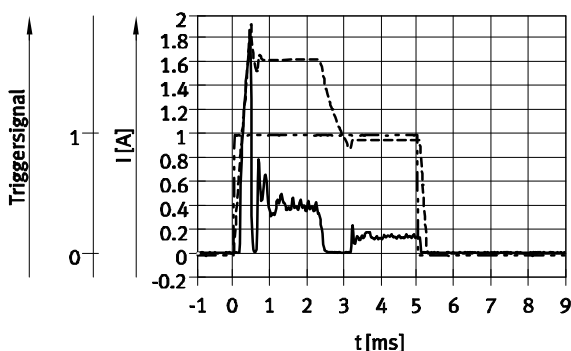
Typ HF



— 4 bar

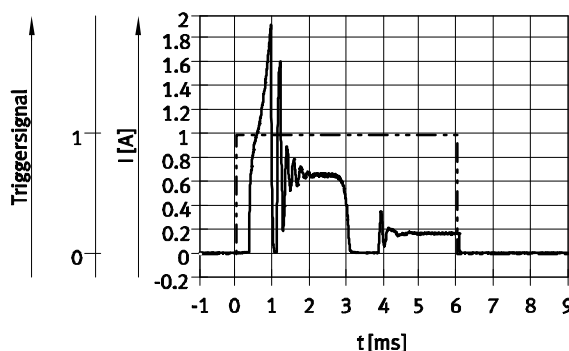
**Schaltverhalten – Strom-/Spannungsverlauf**

Typ LF, MF und HF/LP



— Strom in der Zuleitung bei 24V  
 - - - Spulenstrom  
 - · - · Triggersignal

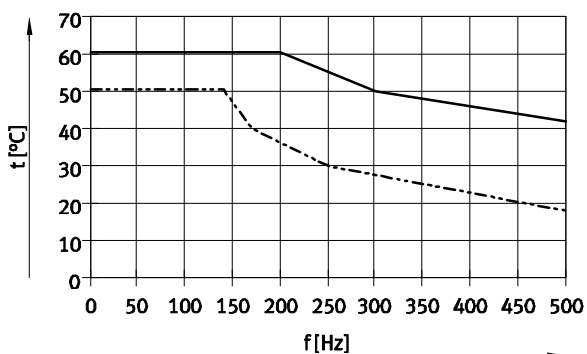
Typ HF



— Strom in der Zuleitung bei 24V  
 - · - · Triggersignal

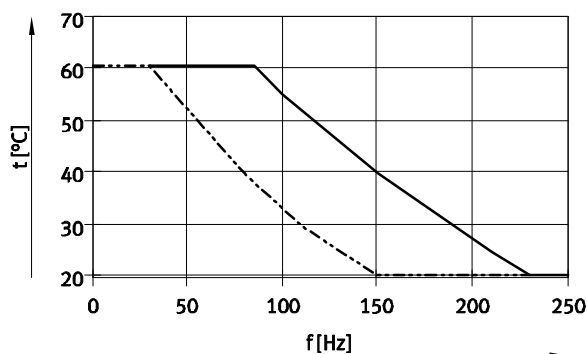
**Maximal zulässige Umgebungstemperatur, abhängig von der Schaltfrequenz**

Typ LF, MF und HF/LP



— Einzelventil, 4 bar  
 - - - Blockmontage/Anschlussplattenventil, 4 bar

Typ HF



— Einzelventil, 4 bar  
 - - - Blockmontage/Anschlussplattenventil, 4 bar

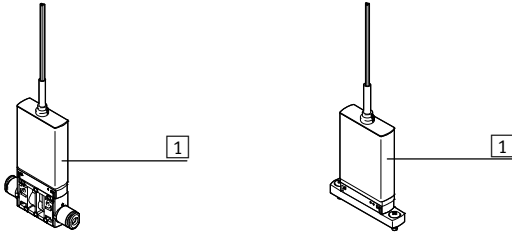
- 7 - Auslauftyp MHJ10-...  
Lieferbar bis 2020

Magnetventile MHJ10, Schnellschaltventile

Datenblatt

FESTO

Werkstoffe

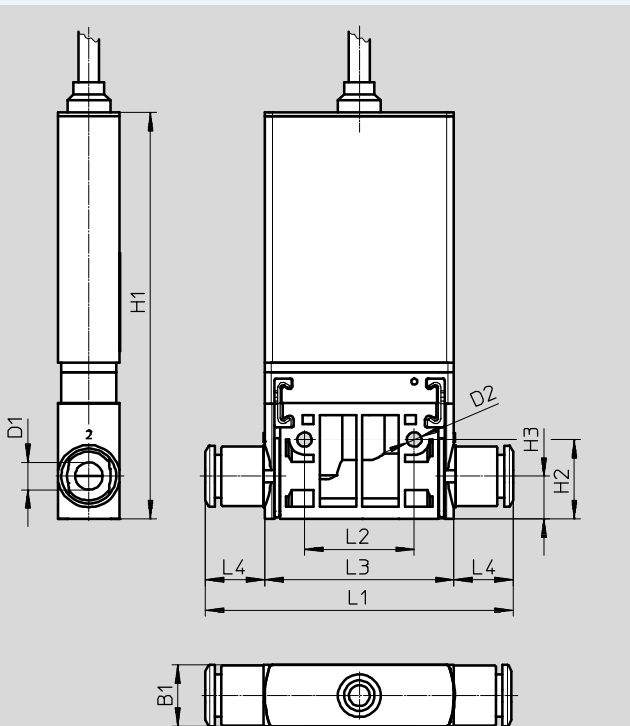


1	Gehäuse	PA-verstärkt PPS-verstärkt
-	Dichtungen	HNBR
-	Schrauben	Stahl
-	Kabelmantel	PUR
-	Anschlussleiste	Aluminium-Knetlegierung, eloxiert

Abmessungen

Download CAD-Daten → [www.festo.com](http://www.festo.com)

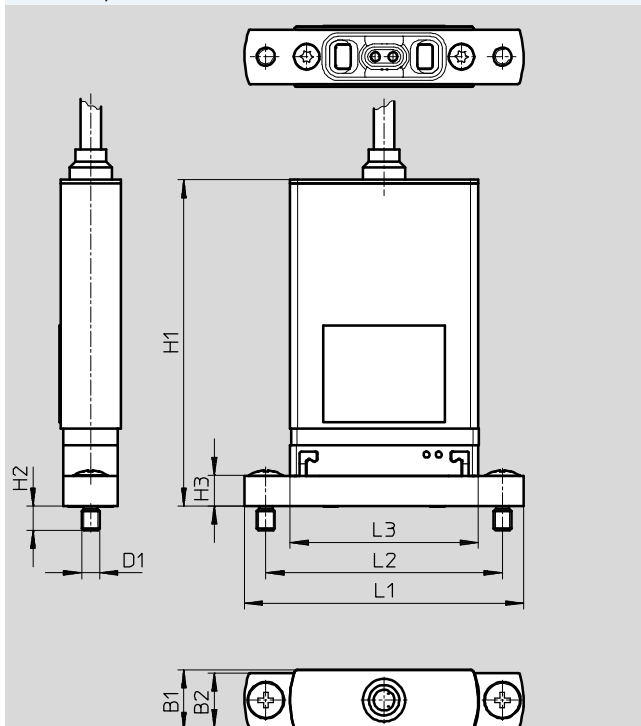
Halbmuffenventil



Aderbelegung:  
BU = GND  
BN = Betriebsspannung Plus  
BK = Triggersignal

Typ	B1	D1	D2	H1	H2	H3	L1	L2	L3	L4
MHJ10-S...QS4	10	4	2,4	68	13	7	50,5	18	32	9,5
MHJ10-S...QS6		6								

Anschlussplattenventil



Aderbelegung:  
BU = GND  
BN = Betriebsspannung Plus  
BK = Triggersignal

Typ	B1	B2	D1	H1	H2	H3	L1	L2	L3
MHJ10-S	10	9	M3	54	4	5	46	39	31

# Magnetventile MHJ10, Schnellschaltventile

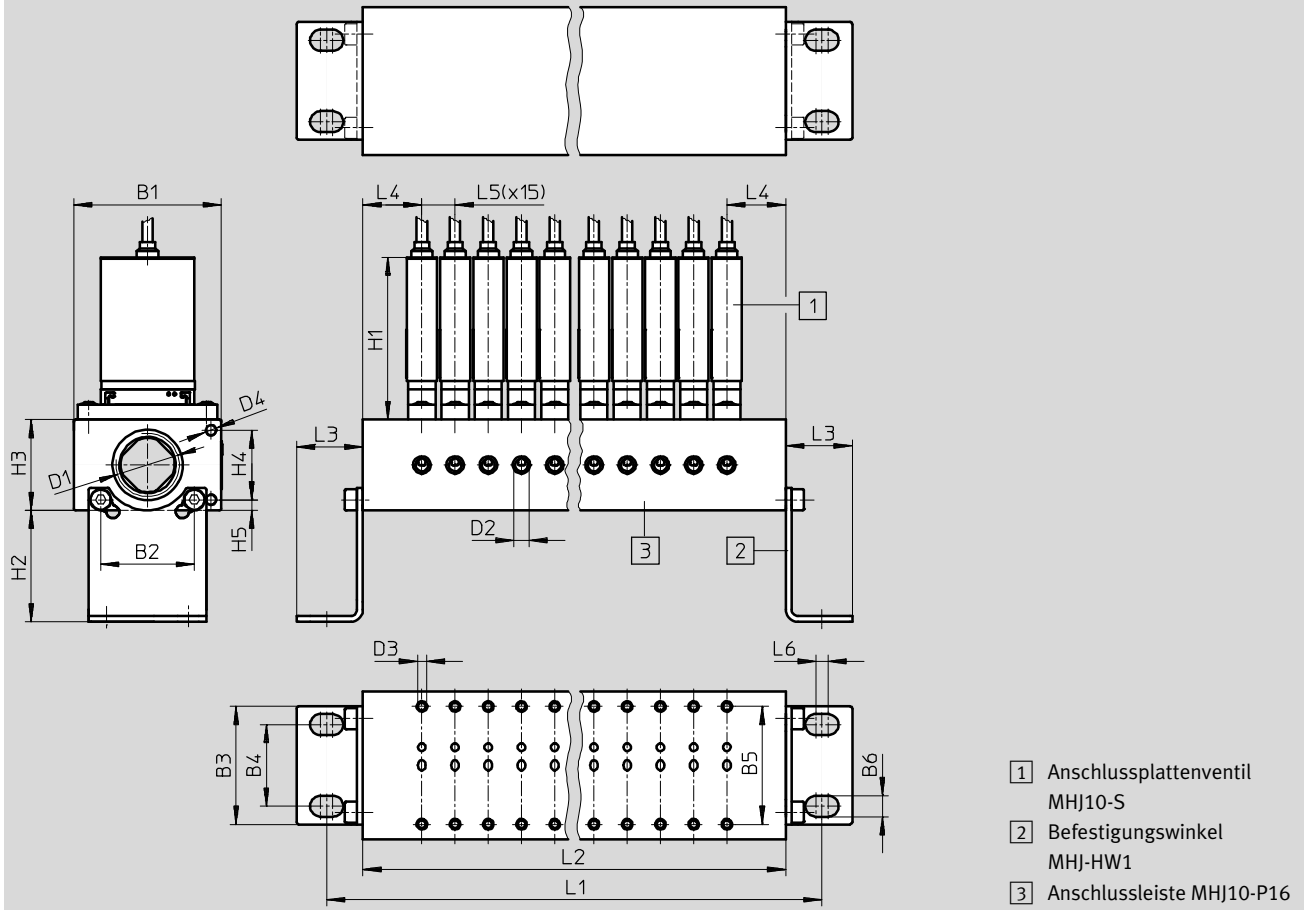
FESTO

Datenblatt

## Abmessungen

Download CAD-Daten → [www.festo.com](http://www.festo.com)

Batteriemontage



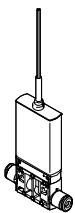
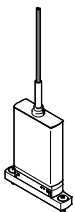
Typ	B1	B2	B3	B4	B5	B6	D1	D2	D3	D4	H1	H2	H3	H4	H5	L1	L2	L3	L4	L5	L6
MHJ10-P16	49	31	39	27	39	7	G1/2	M7	M3	M4	54	37	30	23	3,5	228	204	22	20	11	4

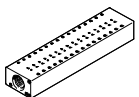
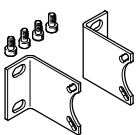


# - 7 - Auslauftyp MHJ10-... Lieferbar bis 2020

## Magnetventile MHJ10, Schnellschaltventile

Datenblatt

FESTO

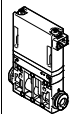
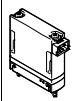
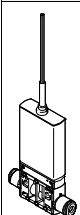





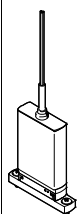





Bestellangaben							
	Beschreibung	Normalnenn- durchfluss	Kabellänge	Produkt- gewicht	Betriebsdruck	Teile-Nr.	Typ
Muffenventil mit Verbindungsleitung							
	2/2 Wege-Magnetventil	50 l/min	2,5 m	85 g	+0,5 ... +8 bar	<b>572081</b>	<b>MHJ10-S-2,5-QS-4-LF</b>
		100 l/min	0,35 m	50 g	+0,5 ... +6 bar	<b>557604</b>	<b>MHJ10-S-0,35-QS-4-MF</b>
			2,5 m	85 g	+0,5 ... +6 bar	<b>565515</b>	<b>MHJ10-S-2,5-QS-4-MF</b>
		160 l/min	2,5 m	85 g	+0,5 ... +6 bar	<b>567503</b>	<b>MHJ10-S-2,5-QS-6-HF</b>
+0,5 ... +4 bar	<b>567798</b>				<b>MHJ10-S-2,5-QS-6-HF/LP</b>		
Anschlussplattenventil mit Verbindungsleitung							
	2/2 Wege-Magnetventil	50 l/min	2,5 m	75 g	+0,5 ... +8 bar	<b>572080</b>	<b>MHJ10-S-2,5-LF</b>
		100 l/min	0,35 m	40 g	+0,5 ... +6 bar	<b>557601</b>	<b>MHJ10-S-0,35-MF</b>
			2,5 m	75 g	+0,5 ... +6 bar	<b>565513</b>	<b>MHJ10-S-2,5-MF</b>
		160 l/min	2,5 m	75 g	+0,5 ... +6 bar	<b>567502</b>	<b>MHJ10-S-2,5-HF</b>
+0,5 ... +4 bar	<b>567796</b>				<b>MHJ10-S-2,5-HF/LP</b>		

Bestellangaben – Zubehör							
	Beschreibung			Teile-Nr.	Typ		
Anschlussleiste							
	für 16 MHJ10 Ventile, ohne Haltewinkel, mit pneumatischem Anschluss M7			<b>557608</b>	<b>MHJ10-P16</b>		
Befestigungsbausatz							
	für Anschlussleiste MHJ10-P16, bestehend aus 2 Haltewinkeln und 4 Zylinderschrauben M4x8 DIN912			<b>565455</b>	<b>MHJ-HW1</b>		
Steckverschraubung für Ventilausgang, Anschluss 2							
	Anschlussgewinde M7 für Schlauch- außen-Ø	für Anschlussleiste mit LF- oder MF-Ventilen		4 mm (10 Stück)	<b>153319</b>	<b>QSM-M7-4-I</b>	
		für Anschlussleiste mit HF- oder HF/LP-Ventilen		6 mm (10 Stück)	<b>153321</b>	<b>QSM-M7-6-I</b>	
Steckverschraubung für Luftversorgung, Anschluss 1							
	Anschlussgewinde G1/2 für Schlauchaußen-Ø			12 mm (1 Stück)	<b>186104</b>	<b>QS-G1/2-12</b>	
				16 mm (1 Stück)	<b>186105</b>	<b>QS-G1/2-16</b>	
	Anschlussgewinde G3/8 für Schlauchaußen-Ø			12 mm (10 Stück)	<b>186103</b>	<b>QS-G3/8-12</b>	
				16 mm (10 Stück)	<b>186347</b>	<b>QS-G3/8-16</b>	

## Magnetventile MHJ, Schnellschaltventile

**FESTO**

Zubehör

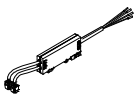
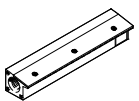
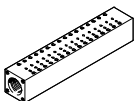
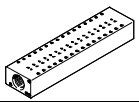
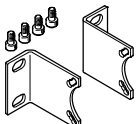
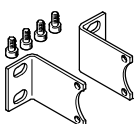


Bestellangaben						
	Beschreibung	Normalnenndurchfluss	Kabellänge	Betriebsdruck	Teile-Nr.	Typ
<b>Muffenventil ohne Verbindungsleitung</b>						
	2/2 Wege-Magnetventil	50 l/min	–	+0,5 ... +8 bar	<b>572079</b>	<b>MHJ9-QS-4-LF</b>
		100 l/min	–	+0,5 ... +6 bar	<b>553118</b>	<b>MHJ9-QS-4-MF</b>
		160 l/min	–	+0,5 ... +4 bar	<b>567793</b>	<b>MHJ9-QS-6-HF/LP</b>
			–	+0,5 ... +6 bar	<b>567790</b>	<b>MHJ9-QS-6-HF</b>
<b>Anschlussplattenventil ohne Verbindungsleitung</b>						
	2/2 Wege-Magnetventil	50 l/min	–	+0,5 ... +8 bar	<b>572078</b>	<b>MHJ9-LF</b>
		100 l/min	–	+0,5 ... +6 bar	<b>553115</b>	<b>MHJ9-MF</b>
		160 l/min	–	+0,5 ... +4 bar	<b>567792</b>	<b>MHJ9-HF/LP</b>
			–	+0,5 ... +6 bar	<b>553117</b>	<b>MHJ9-HF</b>
<b>Muffenventil mit Verbindungsleitung</b>						
	2/2 Wege-Magnetventil	50 l/min	2,5 m	+0,5 ... +8 bar	<b>572081</b>	<b>MHJ10-S-2,5-QS-4-LF</b> 
			0,35 m	+0,5 ... +6 bar	<b>557604</b>	<b>MHJ10-S-0,35-QS-4-MF</b> 
		160 l/min	2,5 m	+0,5 ... +6 bar	<b>565515</b>	<b>MHJ10-S-2,5-QS-4-MF</b> 
			2,5 m	+0,5 ... +4 bar	<b>567798</b>	<b>MHJ10-S-2,5-QS-6-HF/LP</b> 
				+0,5 ... +6 bar	<b>567503</b>	<b>MHJ10-S-2,5-QS-6-HF</b> 
<b>Anschlussplattenventil mit Verbindungsleitung</b>						
	2/2 Wege-Magnetventil	50 l/min	2,5 m	+0,5 ... +8 bar	<b>572080</b>	<b>MHJ10-S-2,5-LF</b> 
			0,35 m	+0,5 ... +6 bar	<b>557601</b>	<b>MHJ10-S-0,35-MF</b> 
		160 l/min	2,5 m	+0,5 ... +6 bar	<b>565513</b>	<b>MHJ10-S-2,5-MF</b> 
			2,5 m	+0,5 ... +4 bar	<b>567796</b>	<b>MHJ10-S-2,5-HF/LP</b> 
				+0,5 ... +6 bar	<b>567502</b>	<b>MHJ10-S-2,5-HF</b> 

# - 7 - Auslauftyp MHJ10-... Lieferbar bis 2020

## Magnetventile MHJ, Schnellschaltventile

Zubehör

FESTO

Bestellangaben					
Beschreibung		Teile-Nr.	Typ		
<b>Verbindungsleitung</b>					
	mit Steuerelektronik für 2 Ventile, Befestigung auf Hutschiene, für statische Anwendungen	für LF-, MF- und HF/LP-Ventile	0,5 m	<b>553121</b>	<b>MHJ9-KMH-0,5-MF</b>
			2,5 m	<b>565519</b>	<b>MHJ9-KMH-2,5-MF</b>
		für HF-Ventile	0,5 m	<b>562170</b>	<b>MHJ9-KMH-0,5-HF</b>
			2,5 m	<b>567505</b>	<b>MHJ9-KMH-2,5-HF</b>
<b>Anschlussleiste<sup>1)</sup></b>					
	für 16 MHJ9 Ventile, ohne Haltewinkel, mit Blasdüsen			<b>553123</b>	<b>MHJ9-PN16</b>
	für 16 MHJ9 Ventile, ohne Haltewinkel, mit pneumatischem Anschluss M7			<b>553125</b>	<b>MHJ9-P16</b>
	für 16 MHJ10 Ventile, ohne Haltewinkel, mit pneumatischem Anschluss M7			<b>557608</b>	<b>MHJ10-P16</b>
<b>Befestigungsbausatz</b>					
	für Anschlussleiste MHJ...-P16, bestehend aus 2 Haltewinkeln und 4 Zylinderschrauben M4x8 DIN912			<b>565455</b>	<b>MHJ-HW1</b>
	für Anschlussleiste MHJ9-PN16, bestehend aus 2 Haltewinkeln und 4 Zylinderschrauben M4x8 DIN912			<b>565456</b>	<b>MHJ-HW2</b>
<b>Steckverschraubung für Ventilausgang, Anschluss 2</b>					
	Anschlussgewinde M7 für Schlauchaußen-Ø	4 mm (10 Stück)	für Anschlussleiste mit LF- oder MF-Ventilen	<b>153319</b>	<b>QSM-M7-4-I</b>
		6 mm (10 Stück)	für Anschlussleiste mit HF- oder HF/LP-Ventilen	<b>153321</b>	<b>QSM-M7-6-I</b>
<b>Steckverschraubung für Luftversorgung, Anschluss 1</b>					
	Anschlussgewinde G1/2 für Schlauchaußen-Ø	12 mm (1 Stück)	<b>186104</b>	<b>QS-G1/2-12</b>	
		16 mm (1 Stück)	<b>186105</b>	<b>QS-G1/2-16</b>	
	Anschlussgewinde G3/8 für Schlauchaußen-Ø	12 mm (10 Stück)	<b>186103</b>	<b>QS-G3/8-12</b>	
		16 mm (10 Stück)	<b>186347</b>	<b>QS-G3/8-16</b>	

1) Weitere Versionen/Längen auf Anfrage erhältlich