
















Normzylinder DDPC, Wegmesssystem integriert



Zylinder mit Wegmesssystem

Lieferübersicht

Funktion	Typ	Beschreibung	
Antriebe	kolbenstangenlos		
	DDLI 	<ul style="list-style-type: none"> • Ohne Führung • Mit berührungslos messendem Wegmesssystem • Basierend auf Linearantrieb DGC-K • Druckluftanschlüsse stirnseitig • Systemprodukt für die Handhabungs- und Montagetechnik 	
	DGCI 	<ul style="list-style-type: none"> • Mit Führung • Mit berührungslos messendem Wegmesssystem • Basierend auf Linearantrieb DGC • Druckluftanschlüsse wahlweise stirnseitig oder vorne • Systemprodukt für die Handhabungs- und Montagetechnik 	
	mit Kolbenstange		
	DNCI 	<ul style="list-style-type: none"> • Mit berührungslos messendem Wegmesssystem • Verschiedene Kolbenstangenvarianten • Normbasierter Zylinder nach ISO 15552 <p>    </p>	
	DDPC 	<ul style="list-style-type: none"> • Mit berührungslos messendem Wegmesssystem • Verschiedene Kolbenstangenvarianten • Normbasierter Zylinder nach ISO 15552 <p>    </p>	
	DNC/DSBC 	<ul style="list-style-type: none"> • Mit angebautem Potentiometer MLO-LWG • Verschiedene Kolbenstangenvarianten • Normbasierter Zylinder nach ISO 15552 <p>    </p>	
Schwenk-antrieb	Schwenkantrieb		
	DSMI 	<ul style="list-style-type: none"> • Basierend auf Schwenkantrieb DSM • Dreh-Potentiometer integriert • Kompakte Bauweise • Vielseitige Befestigungsmöglichkeiten 	

Zylinder mit Wegmesssystem

Lieferübersicht



Kolben-Ø	Hub/Schwenkwinkel [mm/°]	Geeignet				
		zum Positionieren mit		für Endlagenregler		als Messzylinder
		CPX-CMAX	CPX-CMPX	SPC11		
kolbenstangenlos						
25, 32, 40, 63	100, 160, 225, 300, 360, 450, 500, 600, 750, 850, 1000, 1250, 1500, 1750, 2000	■	■	■	■	
18, 25, 32, 40, 63	100, 160, 225, 300, 360, 450, 500, 600, 750, 850, 1000, 1250, 1500, 1750, 2000	■	■	■	■	
mit Kolbenstange						
32, 40, 50, 63	10 ... 2000	-	-	-	■	
	100 ... 750	■	■	■	-	
80, 100	10 ... 2000	-	-	-	■	
	100 ... 750	■	■	■	-	
32, 40, 50, 63, 80	100, 150, 225, 300, 360, 450, 600, 750	■	■	■	■	
Schwenkantrieb						
25, 40, 63	270	■	■	■	■	

Zylinder mit Wegmesssystem

Merkmale

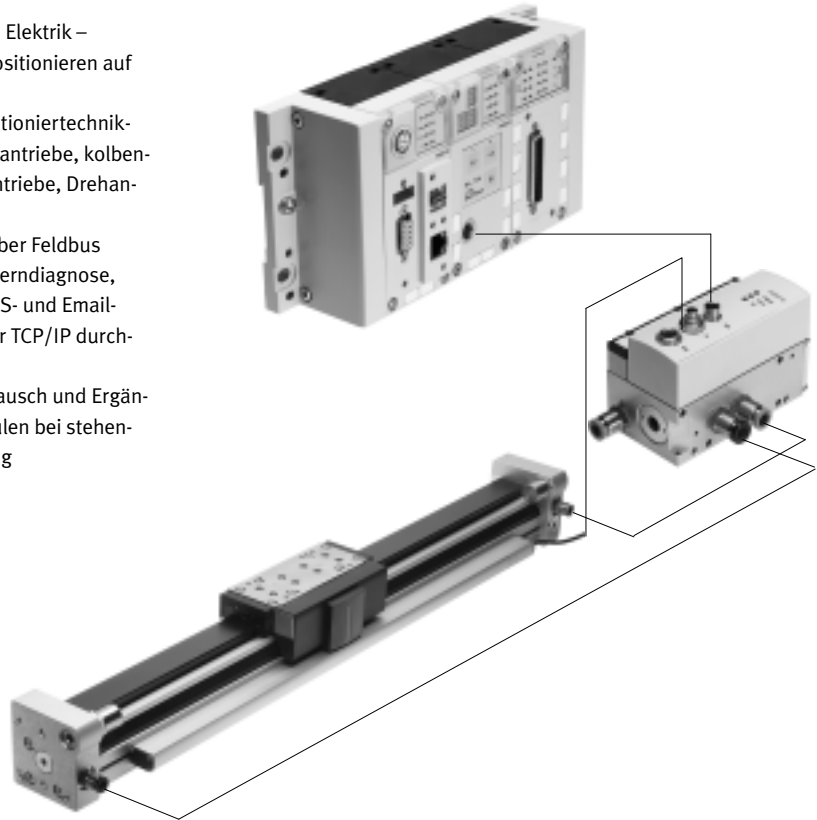
FESTO

ServoPneumatische Antriebstechnologie

Positionier- und Soft Stop Anwendungen als integraler Bestandteil der Ventilinsel CPX – das modulare Peripheriesystem für dezentrale Automatisierungsaufgaben. Durch die modulare Bauweise lassen sich Ventile, digitale Ein- und Ausgänge, Positioniermodule und Endlagenregler – passend zur Applikation – fast beliebig auf dem CPX-Terminal kombinieren.

Vorteile:

- Pneumatik und Elektrik – Steuern und Positionieren auf einer Plattform
- Innovative Positioniertechnik – Kolbenstangenantriebe, kolbenstangenlose Antriebe, Drehantriebe
- Ansteuerung über Feldbus
- Fernwartung, Ferndiagnose, Webserver, SMS- und Email-Alarm sind über TCP/IP durchgängig nutzbar
- Schneller Austausch und Ergänzung von Modulen bei stehender Verdrahtung



Achscontroller CPX-CMAX



Freie Wahl:
Positions- und Kraftregelung, direkt angesteuert oder aus einem der 64 konfigurierbaren Fahrsätze ausgewählt.
Darf es etwas mehr sein:
die konfigurierbare Satzweitschaltung ermöglicht die Realisierung einfacher Funktionsabläufe im Achscontroller CPX-CMAX.
Jeder kennt jeden:
die Auto-Identifikation erkennt jeden Teilnehmer mit seinen Gerätedaten am Controller CPX-CMAX.

Mitgedacht:
die Ansteuerung einer Bremse oder Feststelleinheit über das Proportional-Wegeventil VPWP gehört mit zum Leistungsumfang des Controllers CPX-CMAX. Bis zu 8 Module (max. 8 Achsen) können parallel und unabhängig voneinander betrieben werden.
Inbetriebnahme über FCT – die Festo Konfigurationssoftware oder über Feldbus:
kein Programmieren nur noch Konfigurieren.

Datenblätter → Internet: cpx-cmax

- Vorteile:**
- Steigerung der Flexibilität
 - OEM freundlich – Inbetriebnahme auch über Feldbus
 - Übersichtliche Installation und schnelle Inbetriebnahme
 - Kosteneffektiv
 - Sie programmieren die Anlage in Ihrer SPS-Welt

Zylinder mit Wegmesssystem

Merkmale

FESTO

Endlagenregler CPX-CMPX



Schnelle Fahrt zwischen den mechanischen Endanschlägen des Zylinders und dabei sanft und ohne Schlag in die Endlage. Schnelle Inbetriebnahme über Bedienpanel, Feldbus oder Handheld. Verbesserte Stillstandsregelung. Die Ansteuerung einer Bremse oder Feststelleinheit über das Proportional-Wegeventil VPWP ist fester Bestandteil des Controllers CMPX.

Bis zu 9 Endlagenregler, nur abhängig vom gewählten Feldbus, lassen sich auf dem CPX-Terminal ansteuern. Alle Systemdaten können über den Feldbus gelesen und geschrieben werden, z. B. auch die Mittelpositionen.

Datenblätter → Internet: [cpx-cmpx](#)

Vorteile:

- Steigerung der Flexibilität
- OEM freundlich – Inbetriebnahme auch über Feldbus
- Übersichtliche Installation und schnelle Inbetriebnahme
- Kosteneffektiv
 - bis zu 30% mehr Takte
 - deutliche reduzierte Erschütterungen in der Anlage
- Steigerung der Arbeitsergonomie durch deutlich reduzierten Lärmpegel
- Die erweiterte Diagnose hilft die Servicezeit an der Maschine zu reduzieren

Proportional-Wegeventil VPWP



Das 5/3 Proportional-Wegeventil für Anwendungen mit Soft Stop und pneumatisch Positionieren. Voll digitalisiert – mit integrierten Drucksensoren, mit neuen Diagnosefunktionen. In den Baugrößen 4, 6, 8 und 10. Durchflussrate von 350, 700, 1400 und 2000 l/min.

Mit Schaltausgang zur Ansteuerung einer Bremse. Farblich gekennzeichnete Druckluftanschlüsse. Vorkonfektionierte Kabel garantieren ein fehlerfreies und schnelles Verbinden mit den Controllern CPX-CMPX und CPX-CMAX.

Datenblätter → Internet: [vpwp](#)

Vorteile:

- Übersichtliche Installation und schnelle Inbetriebnahme
- Reduzierung der Anlagenstillstandszeiten durch die neuen Diagnosemöglichkeiten
- Mit Schaltausgang zum Ansteuern einer Brems-/Klemmeinheit

Messmodul CPX-CMIX



Durch die komplett digitale Datenerfassung und -übertragung werden Pneumatikzylinder zu Sensoren! Mit einer sehr hohen Wiederholgenauigkeit und unter Einbindung sowohl analoger als auch digitaler Messwertgeber.

Geeignet für den Linearantrieb DGCI mit absolut messendem Wegmesssystem, für den Kolbenstangenantrieb DNCI/DDPC mit inkrementalem Wegmesssystem oder auch für ein Potentiometer Typ MLO.

Datenblätter → Internet: [cpx-cmix](#)

Vorteile:

- Sämtliche Prozessschritte können dokumentiert werden, die Qualität wird verbessert
- Eine veränderbare Anpresskraft (über Druckregler) erhöht die Präzision des "Messtasters"
- Bei absolut messenden Wegmesssystemen ist nach dem Einschalten die Ist-Position sofort abrufbar


Zylinder mit Wegmesssystem

Antrieboptionen

FESTO

System mit Linearantrieb DDLI, DGCI

Datenblätter → Internet: [ddli](#) oder [dpci](#)



- 1 Controllermodul CPX-CMPX oder CPX-CMAX
- 2 Proportional-Wegeventil VPWP
- 3 Linearantrieb DDLI, DGCI mit Wegmesssystem
- 6 Verbindungsleitung KVI-CP-3-...


- Pneumatischer kolbenstan- genloser Linearantrieb mit Wegmesssystem, wahlweise ohne oder mit Kugelumlauf- führung
- Wegmesssystem absolut und berührungslos messend
- Durchmesser:
 - bei DGCI: 18 ... 63 mm
 - bei DDLI: 25 ... 63 mm
- Hub: 100 ... 2000 mm in festen Längen
- Einsatzbereich Soft Stop und pneumatisch Positionieren
- Massenlast von 1 ... 180 kg
- Kein Sensorinterface erforder- lich

Vorteile:

- Fertige Antriebseinheit
- DDLI zur einfachen An- bindung an kundenseitiges Führungssystem
- Hervorragende Laufeigen- schaften
- Für schnelle und genaue Positionierung bis $\pm 0,2$ mm (nur mit Achscontroller CPX-CMAX)

System mit Normzylinder DNCI, DDPC

Datenblätter → Internet: [dnci](#)



- 1 Controllermodul CPX-CMPX oder CPX-CMAX
- 2 Proportional-Wegeventil VPWP
- 3 Normzylinder DNCI, DDPC mit Wegmesssystem
- 5 Sensorinterface CASM-S-D3-R7
- 6 Verbindungsleitung KVI-CP-3-...

- Normzylinder mit integrier- tem Wegmesssystem, ent- spricht DIN ISO 6432, VDMA 24 562, NF E 49 003.1 und Uni 10 290
- Wegmesssystem berührungs- los und inkremental messend
- Durchmesser: 32 ... 100 mm
- Hub: 100 ... 750 mm
- Einsatzbereich Soft Stop und pneumatisch Positionieren
- Massenlast von 3 ... 450 kg und dazu passend das Sen- sorinterface CASM-S-D3-R7
- Vorkonfektionierte Kabel garantieren ein fehlerfreies und schnelles elektrisches Anschließen

Vorteile:

- Kompakte Antriebseinheit
- Universell einsetzbar
- Auch mit Führungseinheit
- Für schnelle und genaue Positionierung bis $\pm 0,5$ mm (nur mit Achscontroller CPX-CMAX)

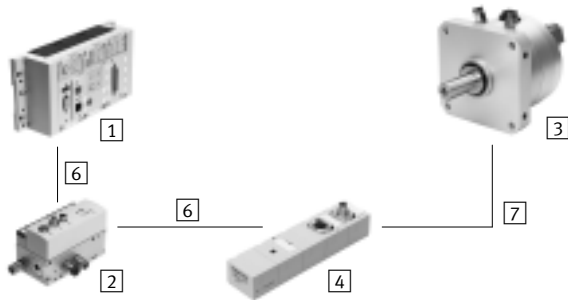
Zylinder mit Wegmesssystem

Antriebsoptionen

FESTO

System mit Schwenkantrieb DSMI

Datenblätter → Internet: [dsmi](#)



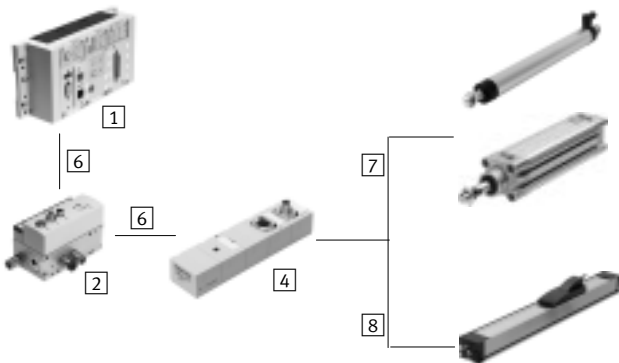
- 1 Controllermodul CPX-CMPX oder CPX-CMAX
- 2 Proportional-Wegeventil VPWP
- 3 Schwenkantrieb DSMI mit Wegmesssystem
- 4 Sensorinterface CASM-S-D2-R3
- 6 Verbindungsleitung KVI-CP-3-...
- 7 Verbindungsleitung NEBC-P1W4-K-0,3-N-M12G5

- Schwenkantrieb DSMI mit integriertem Wegmesssystem
- Baugleich mit pneumatischem Schwenkantrieb DSM
- Absolutes Wegmesssystem auf Basis Potentiometer
- Schwenkbereich von 0 ... 270°
- Baugröße: 25, 40, 63
- Max. Drehmoment: 5 ... 40 Nm
- Einsatzbereich Soft Stop und pneumatisch Positionieren
- Massenträgheitsmomente von 15 ... 6000 kgcm² und dazu passend das Sensorinterface CASM-S-D2-R3
- Vorkonfektionierte Kabel garantieren ein fehlerfreies und schnelles Verbinden mit dem Proportional-Wegeventil VPWP

- Vorteile:
- Fertige Antriebseinheit, kompakt, sofort einsatzfähig
 - Hohe Winkelbeschleunigung
 - Mit einstellbaren Festanschlägen
 - Für schnelle und genaue Positionierung bis ±0,2° (nur mit Achscontroller CPX-CMAX)

System mit Potentiometer

Datenblätter → Internet: [casm](#)



- 1 Controllermodul CPX-CMPX oder CPX-CMAX
- 2 Proportional-Wegeventil VPWP
- 4 Sensorinterface CASM-S-D2-R3
- 6 Verbindungsleitung KVI-CP-3-...
- 7 Verbindungsleitung NEBC-P1W4-K-0,3-N-M12G5
- 8 Verbindungsleitung NEBC-A1W3-K-0,4-N-M12G5

- Anbaubare Potentiometer, absolut messend, mit hoher Schutzart
- Mit Schubstange oder Mitnehmer
- Messbereich:
Schubstange: 100 ... 750 mm
Mitnehmer: 225 ... 2000 mm
- Vorkonfektionierte Kabel garantieren ein fehlerfreies und schnelles Verbinden mit dem Sensorinterface CASM
- Einsatzbereich Soft Stop und pneumatisch Positionieren mit Zylindern-Ø 25 ... 80 mm, z.B. DNC oder DSBC
- Massenlast von 1 ... 300 kg

- Vorteile:
- Übersichtliche Installation und schnelle Inbetriebnahme
 - Kosteneffektiv
 - Auch in schwierigen Umgebungsbedingungen einsetzbar
 - Vielfalt in den Antrieben: Zylinder mit externem Wegmesssystem werden auch von CPX-CMPX und CPX-CMAX unterstützt

Zylinder mit Wegmesssystem

Antriebsoptionen



Systemkomponenten für Soft Stop-Systeme mit Endlagenregler CPX-CMPX						
	Linearantrieb	Normzylinder	Schwenkantrieb	Wegmesssystem		→ Seite/ Internet
	DDLI/DGCI	DNCI, DDPC	DSMI	MLO-LWG/-TLF	MME-MTS	
Endlagenregler CPX-CMPX	■	■	■	■	■	cmpx
Proportional-Wegeventil VPWP	■	■	■	■	■	vpwp
Sensorinterface CASM-S-D2-R3	-	-	■	■	-	casm
Sensorinterface CASM-S-D3-R7	-	■	-	-	-	casm
Verbindungsleitung KVI-CP-3-...	■	■	■	■	■	kvi
Verbindungsleitung NEBC-P1W4-...	-	-	■	■ / -	-	nebc
Verbindungsleitung NEBC-A1W3-...	-	-	-	- / ■	-	nebc
Verbindungsleitung NEBP-M16W6-...	-	-	-	-	■	nebp

Systemkomponenten für pneumatische Positioniersysteme mit Achscontroller CPX-CMAX						
	Linearantrieb	Normzylinder	Schwenkantrieb	Wegmesssystem		→ Seite/ Internet
	DDLI/DGCI	DNCI, DDPC	DSMI	MLO-LWG/-TLF	MME-MTS	
Achscontroller CPX-CMAX	■	■	■	■	■	cmax
Proportional-Wegeventil VPWP	■	■	■	■	■	vpwp
Sensorinterface CASM-S-D2-R3	-	-	■	■	-	casm
Sensorinterface CASM-S-D3-R7	-	■	-	-	-	casm
Verbindungsleitung KVI-CP-3-...	■	■	■	■	■	kvi
Verbindungsleitung NEBC-P1W4-...	-	-	■	■ / -	-	nebc
Verbindungsleitung NEBC-A1W3-...	-	-	-	- / ■	-	nebc
Verbindungsleitung NEBP-M16W6-...	-	-	-	-	■	nebp

Systemkomponenten für Messzylinder mit Messmodul CPX-CMIX						
	Linearantrieb	Normzylinder	Schwenkantrieb	Wegmesssystem		→ Seite/ Internet
	DDLI/DGCI	DNCI, DDPC	DSMI	MLO-LWG/-TLF	MME-MTS	
Messmodul CPX-CMIX-M1-1	■	■	■	■	■	cmix
Sensorinterface CASM-S-D2-R3	-	-	■	■	-	casm
Sensorinterface CASM-S-D3-R7	-	■	-	-	-	casm
Verbindungsleitung KVI-CP-3-...	(■) ¹⁾	■	■	■	(■)	kvi
Verbindungsleitung NEBC-P1W4-...	-	-	■	■ / -	-	nebc
Verbindungsleitung NEBC-A1W3-...	-	-	-	- / ■	-	nebc
Verbindungsleitung NEBP-M16W6-...	-	-	-	-	■	nebp


1) Als Verlängerung

Zylinder mit Wegmesssystem

Übersicht

Einzelkomponenten zum Positionieren mit Endlagenregler SPC11


→ Internet: [spc11](#)



- 1 Endlagenregler SPC11-INC
- 2 Proportional-Wegeventil MPYE
- 3 Normzylinder DNCI, DDPC
- 4 Verbindungsleitung KMPYE-AIF...

Einzelkomponenten zum Einsatz als Messzylinder mit Messmodul CPX-CMIX


→ Internet: [cmix](#)



- 1 Messmodul CPX-CMIX
- 2 Sensorinterface CASM-S-D3-R7
- 3 Normzylinder DNCI, DDPC

mit Messwertumformer DADE

→ Internet: [dade](#)

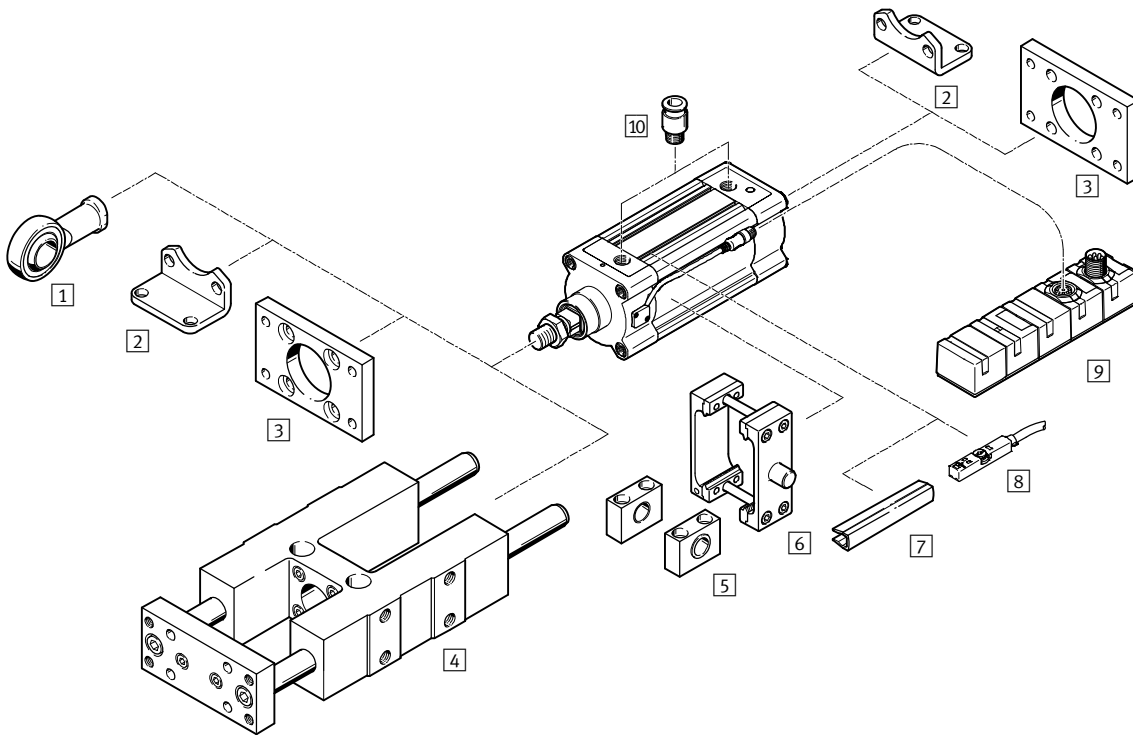



- 3 Normzylinder DNCI, DDPC
- 4 Bediengerät FED
- 5 SPS-Steuerung FEC
- 6 Messwertumformer DADE

Normzylinder DDPC, Wegmesssystem integriert

Peripherieübersicht

FESTO



-  - Hinweis


Wird der Antrieb DDPC ohne Endlagenregler CPX-CMPX, SPC11 oder Achscontroller CPX-CMAX eingesetzt, z.B. als Messzylinder, kann das Standardzubehör vom Antrieb DNC verwendet werden.

Normzylinder DDP, Wegmesssystem integriert

Peripherieübersicht

Zubehör		
Typ	Beschreibung	→ Seite/Internet
1 Gelenkkopf SGS	mit sphärischer Lagerung	22
2 Fußbefestigung HNC	zur Befestigung des Antriebes am Lager- und Abschlussdeckel	22
3 Flanschbefestigung FNC	zur Befestigung des Antriebes am Lager- und Abschlussdeckel	22
4 Führungseinheit ¹⁾ FENG-KF	zur Verdrehsicherung bei hohen Momenten	20
5 Lagerstück LNZG	zur Befestigung des Schwenkzapfen-Bausatzes DAMT	24
6 Schwenkzapfen-Bausatz DAMT	zur schwenkbaren Lagerung des Antriebes	23
7 Nutabdeckung ABP-5-S	zum Schutz vor Verschmutzung	24
8 Näherungsschalter SME/SMT-8	zur zusätzlichen Abfrage der Kolbenposition, optional bestellbar, nur in Verbindung mit dem Bestellcode A im Produktbaukasten des Antriebes	sm
9 Sensorinterface CASM	dient zur Anschaltung pneumatischer Antriebe mit analogem/inkrementalem Wegmesssystem an einen Positioniercontroller CPX-CMAX oder CPX-CMPX	casm
10 Steckverschraubung QS	zum Anschluss von außertolerierten Druckluftschläuchen	24

1) Führungseinheit FENG-KF muss spielfrei an die Kolbenstange angekoppelt sein

 Hinweis

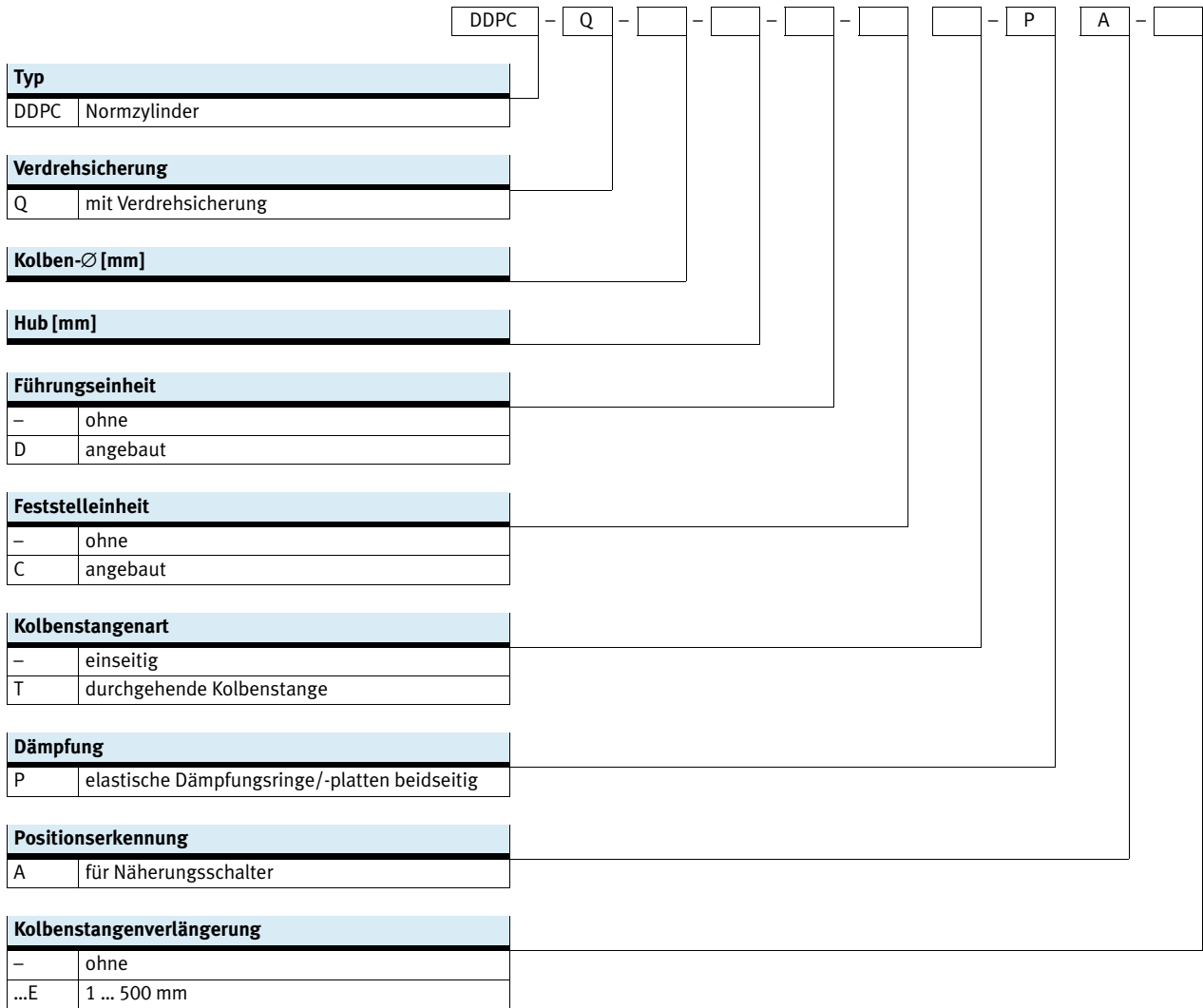
Zuordnungstabelle von Antrieb und dazugehörigem Proportional-Wegeventil

→ 25

Normzylinder DDP, Wegmesssystem integriert

Typenschlüssel

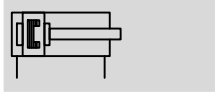
FESTO




Normzylinder DDP, Wegmesssystem integriert

Datenblatt


Funktion




 www.festo.com

 [Reparaturservice](#)



-  Durchmesser
80 und 100 mm

-  Hublänge
10 ... 2000 mm

Allgemeine Technische Daten		
Kolben-Ø	80	100
Basierend auf Norm	ISO 15552	
Konstruktiver Aufbau	Kolben	
	Kolbenstange	
	Profilrohr	
Funktionsweise	doppeltwirkend	
Führung ¹⁾	Führungsstange mit Joch, kugelgeführt	
Verdrehsicherung	quadratische Kolbenstange	
Einbaulage	beliebig	
Befestigungsart	mit Zubehör	
Dämpfung	elastische Dämpfungsringe/-platten beidseitig	
Positionserkennung	Wegmesssystem, integriert	
	für Näherungsschalter ²⁾	
Messprinzip (Wegmesssystem)	Encoder, berührungslos und relativmessend	
Pneumatischer Anschluss	G ³ / ₈	G ¹ / ₂
Hub		
DDPC-... ³⁾	[mm]	10 ... 2000
DDPC-...-D	[mm]	100 ... 500
Verlängerte Kolbenstange	[mm]	1 ... 500

1) Führungseinheit FENG-KF kann über den Produktbaukasten (Merkmal D) bestellt werden und wird angebaut ausgeliefert. Der max. Hub ist eingeschränkt.

2) Nicht im Lieferumfang enthalten, kann optional bestellt werden

3) Nur im Bereich von 100 ... 750 mm uneingeschränkt als Positionierantrieb einsetzbar.

In Verbindung mit CPX-CMAX Hubreduzierung beachten

Betriebs- und Umweltbedingungen		
Betriebsdruck	[bar]	4 ... 12
Betriebsdruck ¹⁾	[bar]	4 ... 8
Betriebsmedium ²⁾	Druckluft nach ISO 8573-1:2010 [6:4:4]	
Hinweis zum Betriebs-/Steuermedium	geölter Betrieb nicht möglich Drucktaupkt 10°C unter Umg/Med	
Umgebungstemperatur ³⁾	[°C]	-20 ... +80
Schwingfestigkeit nach DIN/IEC 68 Teil 2-6	Schärfegrad 2	
Dauerschockfestigkeit nach DIN/IEC 68 Teil 2-82	Schärfegrad 2	
CE-Zeichen (siehe Konformitätserklärung) ⁴⁾	nach EU-EMV-Richtlinie	
Korrosionsbeständigkeit KBK ⁵⁾	1	

1) Gilt nur für Anwendungen mit Endlagenregler CPX-CMPX, SPC11 und Achscontroller CPX-CMAX

2) Das verwendete Proportional-Wegeventil VPWP, MPYE erfordert die Kennwerte

3) Einsatzbereich der Näherungsschalter beachten

4) Bitte entnehmen Sie den Nutzungsbereich der EG-Konformitätserklärung: www.festo.com/sp → Anwenderdokumentation.

Im Falle von Nutzungsbeschränkungen der Geräte in Wohn-, Geschäfts- und Gewerbebereichen, sowie Kleinbetrieben, können weitere Maßnahmen zur Reduzierung der Störaussendung erforderlich sein.

5) Korrosionsbeständigkeitsklasse KBK 1 nach Festo Norm FN 940070

Niedrige Korrosionsbeanspruchung. Trockene Innenraumanwendung bzw. Transport- und Lagerschutz. Gilt auch für Teile hinter Abdeckungen, im nicht sichtbaren Innenbereich, oder Teile die im Anwendungsfall abgedeckt sind (z. B. Antriebszapfen).

Normzylinder DDPG, Wegmesssystem integriert

Datenblatt

FESTO

Kräfte [N] und Aufprallenergie [Nm]		
Kolben-Ø	80	100
Theoretische Kraft bei 6 bar, Vorlauf	3016	4712
Theoretische Kraft bei 6 bar, Rücklauf	2721	4418
Aufprallenergie in den Endlagen	1,8	2,5

Zulässige Aufprallgeschwindigkeit:
$$v_{zul.} = \sqrt{\frac{2 \times E_{zul.}}{m_{Eigen} + m_{Last}}}$$


Maximal zulässige Masse:
$$m_{Last} = \frac{2 \times E_{zul.}}{v^2} - m_{Eigen}$$

$v_{zul.}$ zul. Aufprallgeschwindigkeit

$E_{zul.}$ max. Aufprallenergie

m_{Eigen} bewegte Masse (Antrieb)

m_{Last} bewegte Nutzlast



Hinweis

Diese Angaben stellen die erreichbaren Maximalwerte dar. Dabei ist die maximal zulässige Aufprallenergie zu beachten.

Positioniereigenschaften mit Achscontroller CPX-CMAX		
Kolben-Ø	80	100
Hub	[mm]	100 ... 750
Einbaulage		beliebig
Auflösung	[mm]	0,01
Wiederholgenauigkeit	[mm]	± 0,5
Kleinste Massenlast, waagrecht	[kg]	20
Größte Massenlast, waagrecht	[kg]	300
Kleinste Massenlast, senkrecht ¹⁾	[kg]	20
Größte Massenlast, senkrecht ¹⁾	[kg]	100
Min. Verfahrgeschwindigkeit	[m/s]	0,05
Max. Verfahrgeschwindigkeit	[m/s]	1
Typ. Positionierzeit Langhub ²⁾	[s]	0,88/1,02
Typ. Positionierzeit Kurzhub ³⁾	[s]	0,77/0,95
Kleinster Positionierhub ⁴⁾	[%]	≤ 3
Hubreduzierung ⁵⁾	[mm]	15
Empfohlenes Proportional-Wegeventil		
Für CPX-CMAX		→ 25

- 1) Nur in Verbindung mit externer Führung
- 2) Bei 6 bar, waagrechte Einbaulage, DDPG-XX-500, 400 mm Fahrweg bei min./max. Masse
- 3) Bei 6 bar, waagrechte Einbaulage, DDPG-XX-500, 200 mm Fahrweg bei min./max. Masse
- 4) Bezogen auf den Zylinderhub, aber nicht mehr als 10 mm
- 5) Die Hubreduzierung ist auf jeder Seite des Antriebes einzuhalten, der max. positionierbare Hub beträgt damit: Hub – 2x Hubreduzierung

Kraftregeleigenschaften mit Achscontroller CPX-CMAX		
Kolben-Ø	80	100
Hub	[mm]	100 ... 750
Einbaulage		beliebig
Max. regelbare Kraft ¹⁾	[N]	2710/2440
Typische Reibkräfte ²⁾	[N]	140
Wiederholgenauigkeit	[%]	< ± 2
Druckregelung ³⁾⁴⁾		

- 1) Vorlauf/Rücklauf bei 6 bar
- 2) Diese Werte können von Zylinder zu Zylinder stark schwanken und sind keine Garantiewerte. Wird zusätzlich eine externe Führung eingesetzt oder andere reibbehafte Elemente vom Zylinder bewegt, sind diese Reibkräfte ebenfalls zu berücksichtigen
- 3) Dieser Wert beschreibt die Wiederholgenauigkeit, mit welcher die interne Druckdifferenz, die dem vorgegebenen Kraftsollwert entspricht, im Zylinder geregelt wird und bezieht sich auf die max. regelbare Kraft
- 4) Die wirksame Kraft am Werkstück und deren Genauigkeit hängt, neben der Wiederholgenauigkeit des internen Regelsystems, im wesentlichen von der Reibung im System ab. Dabei ist zu beachten, dass Reibkräfte immer der Bewegungsrichtung des Kolbens entgegenwirken. Als Faustformel für die Kraft F am Werkstück kann man folgende Formel näherungsweise verwenden:

$$F = F_{soll} \pm F_{Reibkräfte} \pm \text{Wiederholgenauigkeit Druckregelung}$$

Normzylinder DDPC, Wegmesssystem integriert

Datenblatt

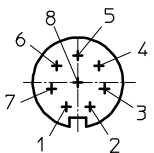
Positioniereigenschaften mit Soft Stop Endlagenregler CPX-CMPX, SPC11			
Kolben-Ø		80	100
Hub	[mm]	100 ... 500	
Einbaulage		beliebig	
Wiederholgenauigkeit ¹⁾	[mm]	±2	
Kleinste Massenlast, waagrecht	[kg]	20	32
Größte Massenlast, waagrecht	[kg]	300	450
Kleinste Massenlast, senkrecht ²⁾	[kg]	20	32
Größte Massenlast, senkrecht ²⁾	[kg]	100	150
Verfahrzeit	[s]	→ Auslegungssoftware Soft Stop: → www.festo.com	
Empfohlenes Proportional-Wegeventil			
Für CPX-CMPX		→ 25	
Für SPC11		→ 25	

- 1) Einer Zwischenposition. Die Genauigkeit in den Endlagen hängt ausschließlich von der mechanischen Stabilität der Endanschläge ab
 2) Nur in Verbindung mit einer externen Führung

Elektrische Daten Wegmesssystem			
Ausgangssignal		analog	
Linearitätsfehler			
bis 500 mm Hub	[mm]	< ±0,08	
bis 1 000 mm Hub	[mm]	< ±0,09	
über 1 000 mm Hub	[mm]	< ±0,11	
Max. Verfahrgeschwindigkeit	[m/s]	1,5	
Schutzart		IP65	
CE-Zeichen (siehe Konformitätserklärung)		nach EU-EMV-Richtlinie ¹⁾	
Max. erlaubtes magnetisches Störfeld ²⁾	[kA/m]	10	
Elektrischer Anschluss		Kabel mit 8-poligem Stecker, runde Bauform M12	
Kabellänge	[m]	1,5	

- 1) Bitte entnehmen Sie den Nutzungsbereich der EG-Konformitätserklärung: www.festo.com/sp → Anwenderdokumentation.
 Im Falle von Nutzungsbeschränkungen der Geräte in Wohn-, Geschäfts- und Gewerbebereichen, sowie Kleinbetrieben, können weitere Maßnahmen zur Reduzierung der Störaussendung erforderlich sein.
 2) In 100 mm Abstand

Pinbelegung des Steckers



Pin	Funktion	Farbe
1	5 V	schwarz
2	GND	braun
3	sin+	rot
4	sin-	orange
5	cos-	grün
6	cos+	gelb
7	Schirm	Schirm
8	n.c.	-

Normzylinder DDPC, Wegmesssystem integriert

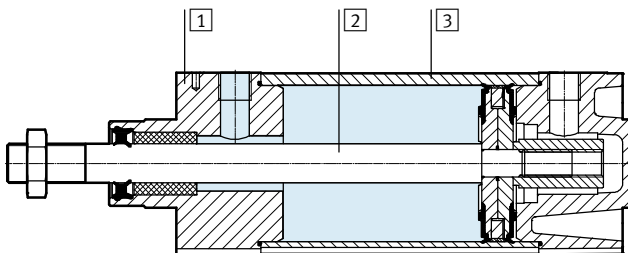
Datenblatt

FESTO

Gewichte [g]		
Kolben-∅	80	100
DDPC-...		
Grundgewicht bei 0 mm Hub	3053	4330
Gewichtszuschlag pro 10 mm Hub	87	95
Bewegte Masse bei 0 mm Hub	804	994
Gewichtszuschlag pro 10 mm Hub	31	31
DDPC-...-T – durchgehende Kolbenstange		
Grundgewicht bei 0 mm Hub	3537	5019
Gewichtszuschlag pro 10 mm Hub	127	134
Bewegte Masse bei 0 mm Hub	1247	1467
Gewichtszuschlag pro 10 mm Hub	70	70
DDPC-...-E – zusätzliches Gewicht mit Kolbenstangenverlängerung		
Gewichtszuschlag pro 10 mm Verlängerung	31	31
DDPC-...-C – zusätzliches Gewicht mit Feststelleinheit		
Zusätzliches Gewicht	2046	2829
DDPC-...-D – zusätzliches Gewicht mit Führungseinheit		
Grundgewicht bei 0 mm Hub	10430	12990
Gewichtszuschlag pro 10 mm Hub	80	80

Werkstoffe

Funktionsschnitt



Normzylinder		
1	Deckel	Alu-Knetlegierung
2	Kolbenstange	Stahl, hochlegiert
3	Zylinderrohr	Alu-Knetlegierung
-	Dichtungen	NBR, Polyurethan
	Werkstoff-Hinweis	Kupfer- und PTFE-frei RoHS konform

Normzylinder DDPC, Wegmesssystem integriert

Datenblatt

Drehmomente und Querkräfte

Max. Drehmoment der Verdreh-
sicherung:

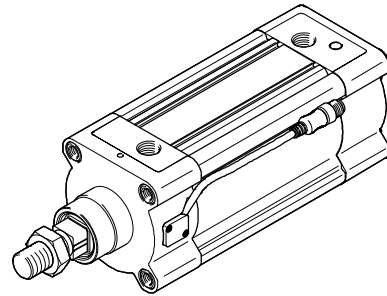
dynamisch $\leq 3 \text{ Nm}$

statisch $\leq 5 \text{ Nm}$

Bei größeren Momenten wird eine
externe Führungseinheit FENG-KF
empfohlen. Die Führungseinheit
wird angebaut geliefert.

Die zulässigen statischen wie
dynamischen Belastungskenn-
werte mit und ohne angebaute
Führung

→ Internet: feng



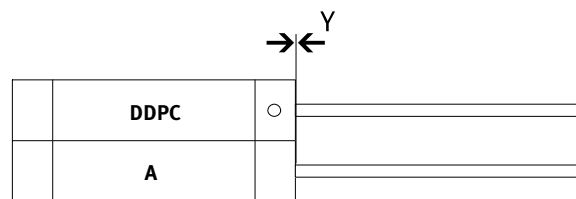
Einbaubedingungen

Bei der Montage eines Antriebs A
mit Magnet (für Positionserken-
nung), neben einem Normzylinder
DDPC, müssen folgende Bedin-
gungen beachtet werden:

- X Minimaler Abstand zwischen
den Antrieben
- Y Versatz zwischen den Antrie-
ben am Lagerdeckel

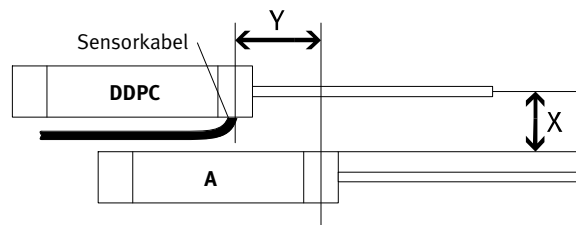
Parallele Montage

Wenn der Versatz $Y = 0 \text{ mm}$ be-
trägt, dann können die Antriebe
direkt nebeneinander montiert
werden.



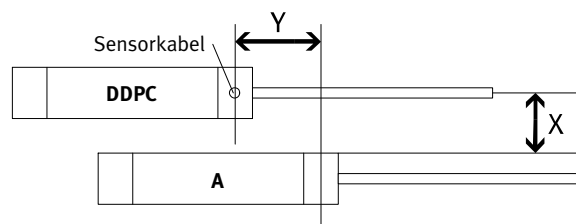
Versetzte Montage, Kabelabgang zwischen den Antrieben

Wenn der Versatz $Y > 0 \text{ mm}$ be-
trägt und der Kabelabgang zwi-
schen den Antrieben liegt, muss
ein Abstand von $X > 70 \text{ mm}$ eingehalten werden.



Versetzte Montage, Kabelabgang nach oben oder unten

Wenn der Versatz $Y > 0 \text{ mm}$ be-
trägt und der Kabelabgang oben
oder unten liegt, muss ein Ab-
stand von $X > 60 \text{ mm}$ eingehalten
werden.



Normzylinder DDPC, Wegmesssystem integriert

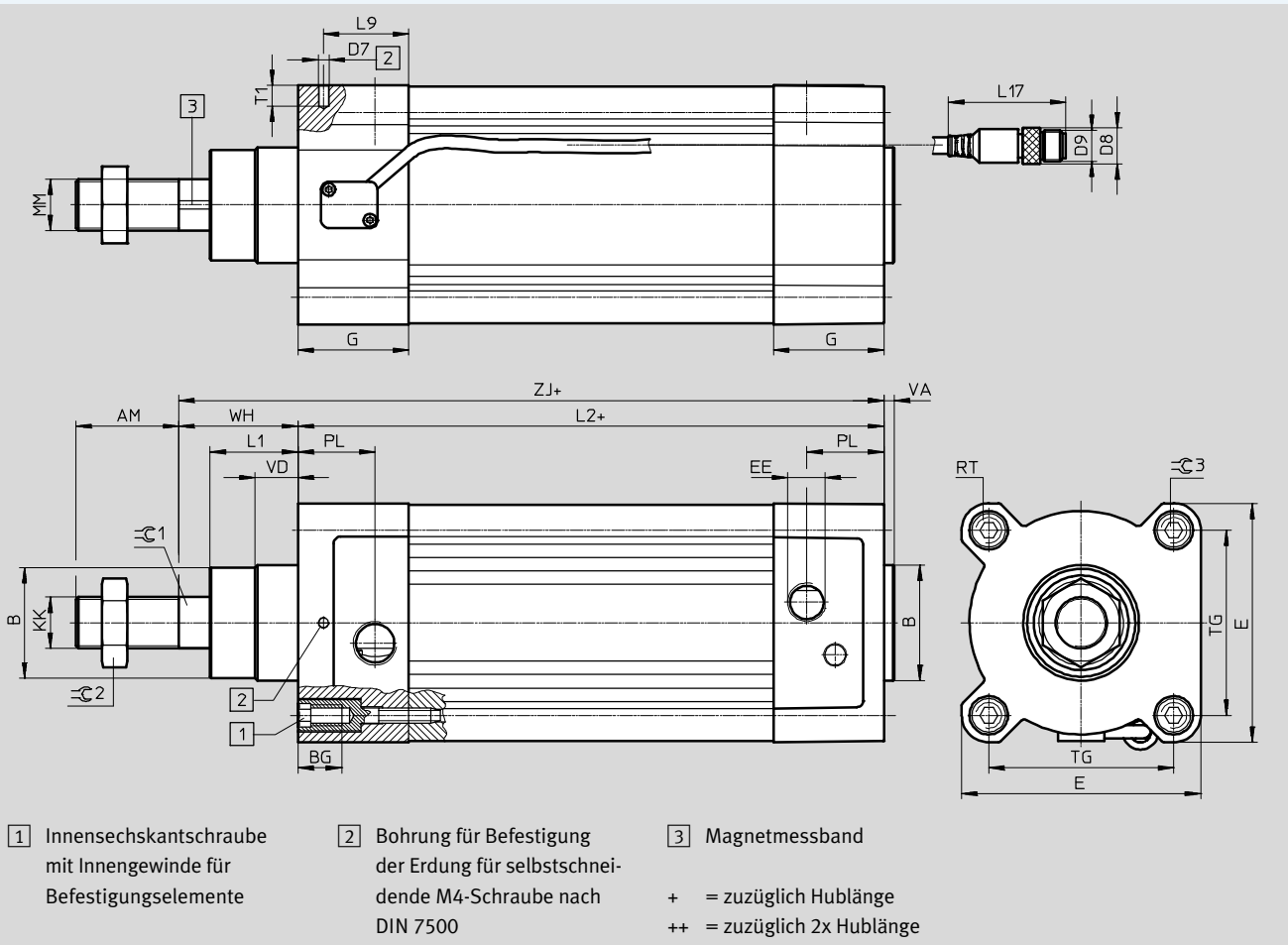
Datenblatt

FESTO

Abmessungen

Download CAD-Daten → www.festo.com

DDPC-...



∅	AM	B	BG	D7	D8	D9	E	EE	G
[mm]		∅ d11		∅	∅				
80	40	45	17	3,7	14	M12	93	G $\frac{3}{8}$	43
100	40	55	17	3,7	14	M12	110	G $\frac{1}{2}$	48

∅	KK	L1	L2	L9	L17	MM	PL	RT	T1
[mm]						∅			
80	M20x1,5	34,2	128	20	45,7	20	30	M10	8
100	M20x1,5	38	138	21,5	45,7	20	31,5	M10	8

∅	TG	VA	VD	WH	ZJ	∅1	∅2	∅3
[mm]								
80	72	4	16,7	46	174	22	30	6
100	89	4	20,5	51	189	22	30	6

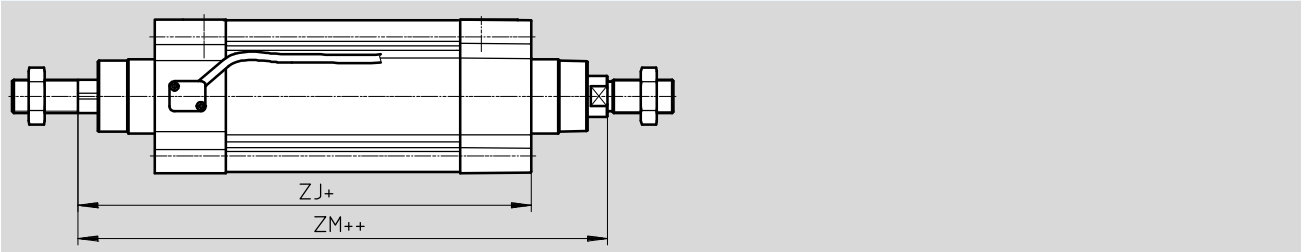
Normzylinder DDPC, Wegmesssystem integriert

Datenblatt

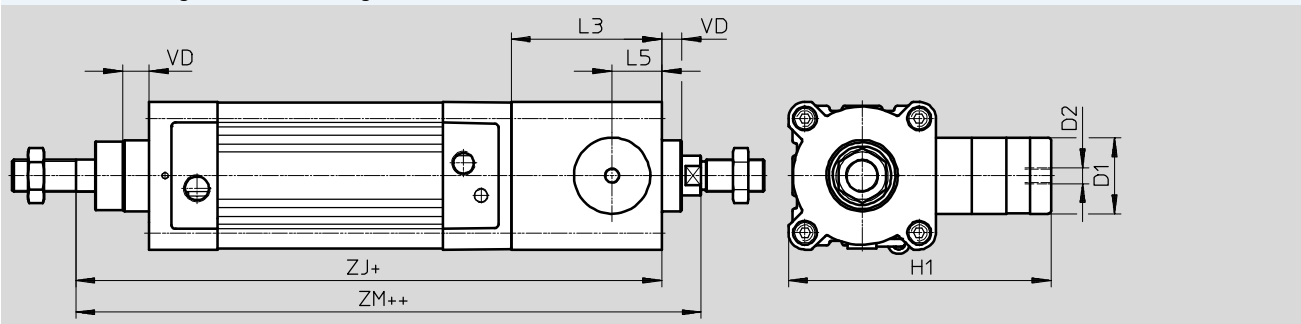
Abmessungen

Download CAD-Daten → www.festo.com


DDPC-...-T – durchgehende Kolbenstange



DDPC-...-CT – durchgehende Kolbenstange mit Feststelleinheit



DDPC-...-...E – verlängerte Kolbenstange



∅	A2	D1	D2	H1	L3	L5
[mm]	max.	∅ f9				
80	500	48	G1/8	165,5	95	31,5
100	500	48	G1/8	174	98	31

∅	VD	WH	ZJ		ZM	
			DDPC-...-T	DDPC-...-CT	DDPC-...-T	DDPC-...-CT
[mm]						
80	16,7	46	174	269	222	317
100	20,5	51	189	287	240	338

Normzylinder DDPC, Wegmesssystem integriert

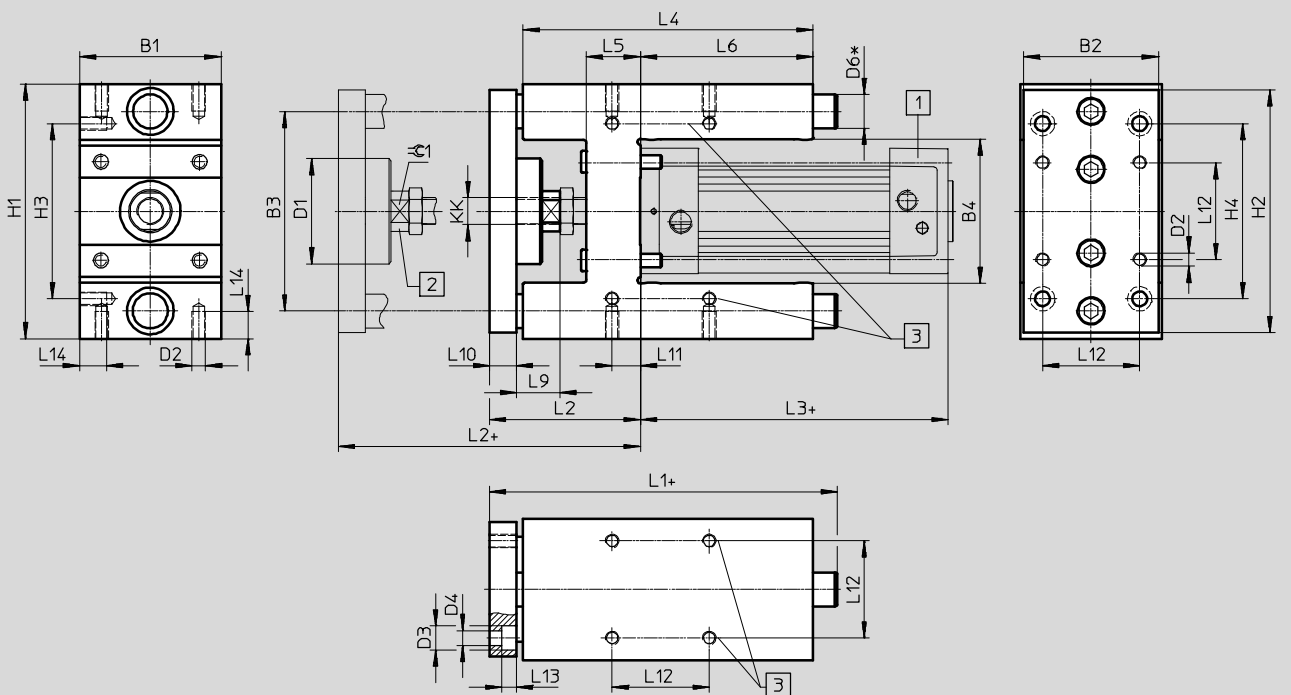
Datenblatt

FESTO

Abmessungen

Download CAD-Daten → www.festo.com

DDPC-...-D



- 1 Normzylinder DDPC
- 2 Ausgleichkupplung

- 3 Hier können kundenseitig zusätzliche Befestigungsbohrungen gefertigt werden
- + = zuzüglich Hublänge

∅	B1	B2	B3	B4	D1	D2	D3	D4	D6
[mm]	-0,3		±0,2	±0,6	∅		∅	∅	∅
80	105	100	148	106	78	M10	18	11	25
100	130	120	172	131	78	M10	18	11	25

∅	H1	H2	H3	H4	KK	L1	L2	L3	L4
[mm]	-0,5		±0,2	±0,2			+10		
80	189	180	130	130	M20x1,5	258	111	194	215
100	213	200	150	150	M20x1,5	263	116	138	220

∅	L5	L6	L9	L10	L11	L12	L13	L14	⊖ 1
[mm]						±0,2			
80	40	128	32	20	21	72	11	20	27
100	40	128	32	20	24,5	89	11	20	27

Normzylinder DDPG, Wegmesssystem integriert

Bestellangaben – Produktbaukasten

Bestelltabelle					
Kolben-Ø	80	100	Bedin- gungen	Code	Eintrag Code
M Baukasten-Nr.	1677705	1691433			
Funktion	Normzylinder mit integriertem Wegmesssystem			DDPG	DDPG
Verdrehsicherung	mit Verdrehsicherung			-Q	-Q
Kolben-Ø [mm]	80	100		-...	
Hub [mm]	10 ... 2000		1	-...	
O Führungseinheit	ohne				
	angebaut			-D	
Feststelleinheit	ohne				
	angebaut		2	-C	
Kolbenstangenart	einseitig				
	durchgehende Kolbenstange			T	
M Dämpfung	elastische Dämpfungsringe/-platten beidseitig			-P	-P
Positionserkennung	für Näherungsschalter			A	A
O Kolbenstangenverlängerung	ohne				
	[mm]	1 ... 500		-...E	

- 1** -... Nur im Bereich von 100 ... 750 mm uneingeschränkt als Positionierantrieb einsetzbar
- 2** **C** Nur mit T lieferbar

Übertrag Bestellcode

DDPG - **Q** - - - - - - **P** **A** -

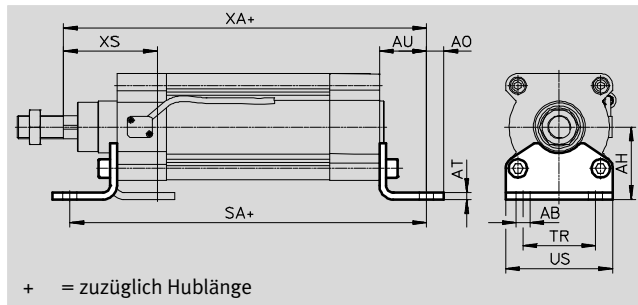
Normzylinder DDP, Wegmesssystem integriert

Zubehör

FESTO

Fußbefestigung HNC

Werkstoff:
Stahl, verzinkt
Kupfer- und PTFE-frei



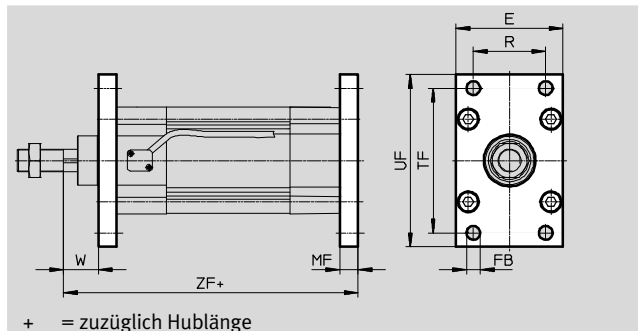
Abmessungen und Bestellangaben							
für \varnothing	AB \varnothing	AH	AO	AT	AU	SA	
[mm]						DDPC-...	DDPC-...-C
80	12	63	15	6	41	276	371
100	14,5	71	17,5	6	41	220	318

für \varnothing	TR	US	XA		XS	KBK ¹⁾	Gewicht	Teile-Nr.	Typ
[mm]			DDPC-...	DDPC-...-C			[g]		
80	63	93	281	376	81	2	829	174373	HNC-80
100	75	110	230	328	86	2	1009	174374	HNC-100

1) Korrosionsbeständigkeitsklasse KBK 2 nach Festo Norm FN 940070
Mäßige Korrosionsbeanspruchung. Innenraumanwendung bei der Kondensation auftreten darf. Außenliegende sichtbare Teile mit vorrangig dekorativer Anforderung an die Oberfläche, die in direktem Kontakt zur umgebenden industriellen Atmosphäre stehen.

Flanschbefestigung FNC

Werkstoff:
FNC: Stahl, verzinkt
Kupfer- und PTFE-frei
RoHS konform



Abmessungen und Bestellangaben													
für \varnothing	E	FB \varnothing H13	MF	R	TF	UF	W	ZF		KBK ¹⁾	Gewicht	Teile-Nr.	Typ
[mm]								DDPC-...	DDPC-...-C		[g]		
80	93	12	16	63	126	150	30	256	351	1	1495	174380	FNC-80
100	110	14	16	75	150	175	35	205	303	1	2041	174381	FNC-100

1) Korrosionsbeständigkeitsklasse KBK 1 nach Festo Norm FN 940070
Niedrige Korrosionsbeanspruchung. Trockene Innenraumanwendung bzw. Transport- und Lagerschutz. Gilt auch für Teile hinter Abdeckungen, im nicht sichtbaren Innenbereich, oder Teile die im Anwendungsfall abgedeckt sind (z. B. Antriebszapfen).

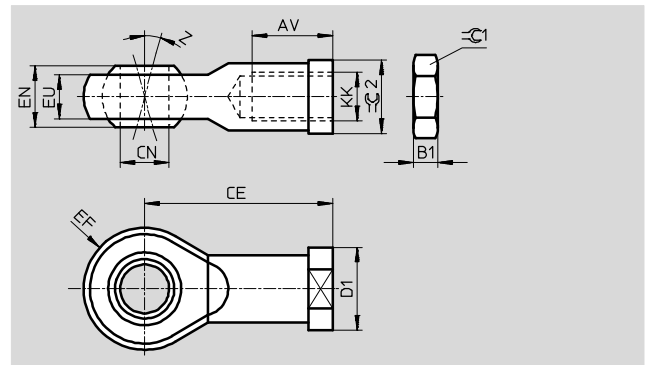
Normzylinder DDPC, Wegmesssystem integriert

Zubehör

Gelenkkopf SGS

Lieferumfang:
1 Gelenkkopf, 1 Sechskant-
mutter DIN 439

Werkstoff:
Stahl, verzinkt
RoHS konform



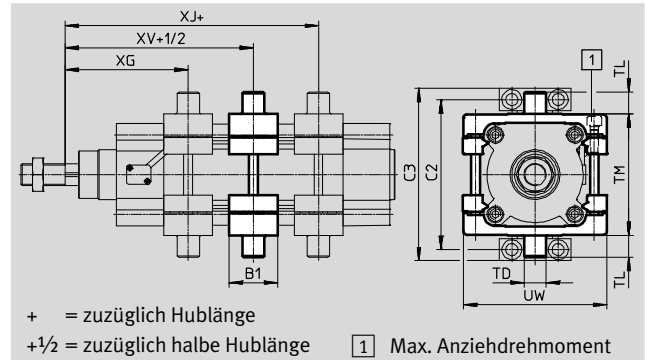
Abmessungen und Bestellangaben														Gewicht	Teile-Nr.	Typ
für \varnothing	AV	B1	CE	CN	D1	EF	EN	EU	Z	$\approx C1$	$\approx C2$	KBK ¹⁾	[g]			
[mm]				\varnothing H7	\varnothing	$\pm 0,5$				[°]						
M20x1,5	33 -2	10	77	20	34	25	25	18	15	30	30	2	464	9264	SGS-M20x1,5	

1) Korrosionsbeständigkeitsklasse KBK 2 nach Festo Norm FN 940070
Mäßige Korrosionsbeanspruchung. Innenraumanwendung bei der Kondensation auftreten darf. Außenliegende sichtbare Teile mit vorrangig dekorativer Anforderung an die Oberfläche, die in direktem Kontakt zur umgebenden industriellen Atmosphäre stehen.

Schwenzapfen-Bausatz DAMT

Der Bausatz kann in beliebiger
Stellung auf dem Zylinder-Profil-
rohr befestigt werden.

Werkstoff:
Stahl, verzinkt
Kupfer- und PTFE-frei
RoHS konform



Abmessungen und Bestellangaben									
für \varnothing	B1	C2	C3	TD	TL	TM	UW	XG	
[mm]				\varnothing e9				DDPC-...	DDPC-...-C
80	44	136	156	20	20	110	130	111	206
100	48	164	189	25	25	132	145	123	221

für \varnothing	XJ		XV		Max. Anziehdrehmoment	KBK ¹⁾	Gewicht	Teile-Nr.	Typ
[mm]	DDPC-...	DDPC-...-C	DDPC-...	DDPC-...-C					
80	175	270	143	238	28+2	1	1494	163529	DAMT-V1-80-A
100	117	215	120	218	28+2	1	2095	163530	DAMT-V1-100-A

1) Korrosionsbeständigkeitsklasse KBK 1 nach Festo Norm FN 940070
Niedrige Korrosionsbeanspruchung. Trockene Innenraumanwendung bzw. Transport- und Lagerschutz. Gilt auch für Teile hinter Abdeckungen, im nicht sichtbaren Innenbereich, oder Teile die im Anwendungsfall abgedeckt sind (z. B. Antriebszapfen).

Normzylinder DDPC, Wegmesssystem integriert

Zubehör



Lagerstück LNZG

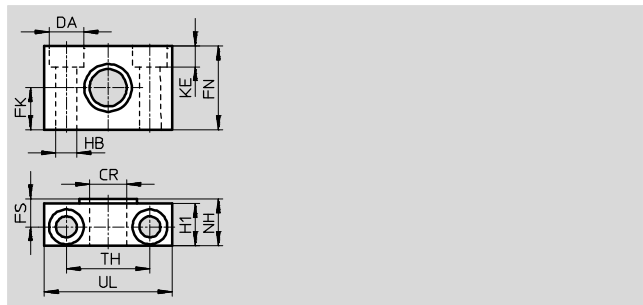
Werkstoff:

Lagerstück: Aluminium, eloxiert

Gleitlager: Kunststoff

Kupfer- und PTFE-frei

RoHS konform



Abmessungen und Bestellangaben															
für \varnothing	CR	DA	FK	FN	FS	H1	HB	KE	NH	TH	UL	KBK ¹⁾	Gewicht	Teile-Nr.	Typ
[mm]	\varnothing	\varnothing	\varnothing				\varnothing			$\pm 0,2$			[g]		
80	20	18	20	40	13	20	11	11	23	42	65	2	178	32961	LNZG-63/80
100	25	20	25	50	16	24,5	14	13	28,5	50	75	2	306	32962	LNZG-100/125

1) Korrosionsbeständigkeitsklasse 2 nach Festo Norm 940 070

Bauteile mit mäßiger Korrosionsbeanspruchung. Außenliegende sichtbare Teile mit vorrangig dekorativer Anforderung an die Oberfläche, die im direkten Kontakt zur umgebenden industriellen Atmosphäre bzw. Medien, wie Kühl- und Schmierstoffe stehen.

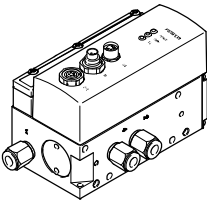
Bestellangaben					
	für \varnothing	Bemerkung	Teile-Nr.	Typ	PE ¹⁾
Nutabdeckung				Datenblätter → Internet: abp	
	80, 100	je 0,5 m	151680	ABP-5-S	2

1) Packungseinheit in Stück

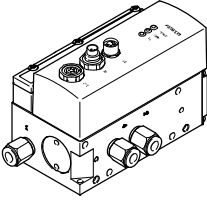
- - Hinweis
 Empfohlene Näherungsschalter
 → Internet: dsbc

Normzylinder DDPC, Wegmesssystem integriert

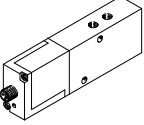
Zubehör

Bestellangaben – Proportional-Wegeventile und Steckverschraubungen							
	für Ø	Hub	Proportional-Wegeventil		Steckverschraubung für DDPC		PE ¹⁾
	[mm]	[mm]	Datenblätter → Internet: vpwp		Datenblätter → Internet: quick star		
			Teile-Nr.	Typ	Teile-Nr.	Typ	
	für Anwendungen mit Achscontroller CPX-CMAX						
	80	100 ... 200	550171	VPWP-6-L-5-Q8-10-E-...	186100	QS-G³/₈-8	10
		201 ... 450	550172	VPWP-8-L-5-Q10-10-E-...	186102	QS-G³/₈-10	
		451 ... 750	1552544	VPWP-10-L-5-Q-10-E-G-EX1	186103	QS-G³/₈-12	
	100	100 ... 120	550171	VPWP-6-L-5-Q8-10-E-...	186104	QS-G¹/₂-12²⁾	1
		121 ... 330	550172	VPWP-8-L-5-Q10-10-E-...	186104	QS-G¹/₂-12³⁾	
331 ... 750		1552544	VPWP-10-L-5-Q-10-E-G-EX1	186104	QS-G¹/₂-12		

- 1) Packungseinheit in Stück
- 2) Mit zusätzlicher Reduzierung von Ø 12 auf Ø 8, mit Steckverbindung QS-12H-8 (Teilenummer 130624)
- 3) Mit zusätzlicher Reduzierung von Ø 12 auf Ø 10, mit Steckverbindung QS-12H-10 (Teilenummer 153044)

Bestellangaben – Proportional-Wegeventile und Steckverschraubungen							
	für Ø	Hub	Proportional-Wegeventil		Steckverschraubung für DDPC		PE ¹⁾
	[mm]	[mm]	Datenblätter → Internet: vpwp		Datenblätter → Internet: quick star		
			Teile-Nr.	Typ	Teile-Nr.	Typ	
	für Anwendungen mit Soft Stop Endlagenregler CPX-CMPX						
	80	100 ... 125	550170	VPWP-4-L-5-Q8-10-E-...	186100	QS-G³/₈-8	10
		126 ... 160	550171	VPWP-6-L-5-Q8-10-E-...	186100	QS-G³/₈-8	
		161 ... 400	550172	VPWP-8-L-5-Q10-10-E-...	186102	QS-G³/₈-10	
		401 ... 500	1552544	VPWP-10-L-5-Q-10-E-G-EX1	186103	QS-G³/₈-12	
	100	100 ... 150	550171	VPWP-6-L-5-Q8-10-E-...	186104	QS-G¹/₂-12²⁾	1
		151 ... 350	550172	VPWP-8-L-5-Q10-10-E-...	186104	QS-G¹/₂-12³⁾	
351 ... 500		1552544	VPWP-10-L-5-Q-10-E-G-EX1	186104	QS-G¹/₂-12		

- 1) Packungseinheit in Stück
- 2) Mit zusätzlicher Reduzierung von Ø 12 auf Ø 8, mit Steckverbindung QS-12H-8 (Teilenummer 130624)
- 3) Mit zusätzlicher Reduzierung von Ø 12 auf Ø 10, mit Steckverbindung QS-12H-10 (Teilenummer 153044)

Bestellangaben – Proportional-Wegeventile und Steckverschraubungen							
	für Ø	Hub	Proportional-Wegeventil		Steckverschraubung für DDPC		PE ¹⁾
	[mm]	[mm]	Datenblätter → Internet: mppe		Datenblätter → Internet: quick star		
			Teile-Nr.	Typ	Teile-Nr.	Typ	
	für Anwendungen mit Soft Stop Endlagenregler SPC11						
	80	100 ... 125	151692	MPYE-5-1/8-LF-010-B	186100	QS-G³/₈-8	10
		126 ... 160	151693	MPYE-5-1/8-HF-010-B	186100	QS-G³/₈-8	
		161 ... 400	151694	MPYE-5-1/4-010-B	186102	QS-G³/₈-10	
		401 ... 500	151695	MPYE-5-3/8-010-B	186103	QS-G³/₈-12	
	100	100 ... 150	151693	MPYE-5-1/8-HF-010-B	186104	QS-G¹/₂-12²⁾	1
151 ... 350		151694	MPYE-5-1/4-010-B	186104	QS-G¹/₂-12³⁾		
	351 ... 500	151695	MPYE-5-3/8-010-B	186104	QS-G¹/₂-12		

- 1) Packungseinheit in Stück
- 2) Mit zusätzlicher Reduzierung von Ø 12 auf Ø 8, mit Steckverbindung QS-12H-8 (Teilenummer 130624)
- 3) Mit zusätzlicher Reduzierung von Ø 12 auf Ø 10, mit Steckverbindung QS-12H-10 (Teilenummer 153044)