

Normzylinder DDPG, Wegmesssystem integriert

















FESTO



Zylinder mit Wegmesssystem

Lieferübersicht

FESTO

Funktion	Typ	Kurzbeschreibung
Antriebe	kolbenstangenlos	
	DDLI 	<ul style="list-style-type: none"> • Ohne Führung • Mit berührungslos messendem Wegmesssystem • Basierend auf Linearantrieb DGC-K • Druckluftanschlüsse stirnseitig • Systemprodukt für die Handhabungs- und Montagetechnik
	DGCI 	<ul style="list-style-type: none"> • Mit Führung • Mit berührungslos messendem Wegmesssystem • Basierend auf Linearantrieb DGC • Druckluftanschlüsse wahlweise stirnseitig oder vorne • Systemprodukt für die Handhabungs- und Montagetechnik
	DGPI/DGPIL 	<p>Nicht für Neukonstruktion verwenden !</p> <ul style="list-style-type: none"> • Wahlweise mit oder ohne Führung • Mit berührungslos messendem Wegmesssystem, integriert • Vielfältige Adaptionmöglichkeiten an Antriebe • Systemprodukt für die Handhabungs- und Montagetechnik
	DGP/DGPL 	<p>Nicht für Neukonstruktion verwenden !</p> <ul style="list-style-type: none"> • Wahlweise mit oder ohne Führung • Mit Potentiometer oder berührungslos messendem Wegmesssystem, angebaut • Mit Feststelleinheit • Vielfältige Adaptionmöglichkeiten an Antriebe
	mit Kolbenstange	
	DNCI 	<ul style="list-style-type: none"> • Mit berührungslos messendem Wegmesssystem • Verschiedene Kolbenstangenvarianten • Normbasierter Zylinder nach ISO 15552 <p>    </p>
	DDPC 	<ul style="list-style-type: none"> • Mit berührungslos messendem Wegmesssystem • Verschiedene Kolbenstangenvarianten • Normbasierter Zylinder nach ISO 15552 <p>    </p>
	DNC/DSBC 	<ul style="list-style-type: none"> • Mit angebautem Potentiometer MLO-LWG • Verschiedene Kolbenstangenvarianten • Normbasierter Zylinder nach ISO 15552 <p>    </p>
	Schwenk-antrieb	Schwenkantrieb
DSMI 	<ul style="list-style-type: none"> • Basierend auf Schwenkantrieb DSM • Dreh-Potentiometer integriert • Kompakte Bauweise • Vielseitige Befestigungsmöglichkeiten 	

Zylinder mit Wegmesssystem

Lieferübersicht

FESTO

Kolben-Ø	Hub/Schwenkwinkel [mm/°]	Geeignet				
		zum Positionieren mit		für Endlagenregler		als Messzylinder
		CPX-CMAX	SPC200	CPX-CMPX	SPC11	
kolbenstangenlos						
25, 32, 40	100, 160, 225, 300, 360, 450, 500, 600, 750, 850, 1 000, 1 250, 1 500, 1 750, 2 000	■	■	■	■	■
18, 25, 32, 40, 63	100, 160, 225, 300, 360, 450, 500, 600, 750, 850, 1 000, 1 250, 1 500, 1 750, 2 000	■	■	■	■	■
25, 32, 40, 50, 63	225, 300, 360, 450, 500, 600, 750, 1 000, 1 250, 1 500, 1 750, 2 000	■	■	■	■	■
25, 32, 40, 50, 63	225, 300, 360, 450, 500, 600, 750, 1 000, 1 250, 1 500, 1 750, 2 000	-	■	-	■	■
mit Kolbenstange						
32, 40, 50, 63	10 ... 2 000	-	-	-	-	■
	100 ... 750	■	■	■	■	-
80, 100	10 ... 2 000	-	-	-	-	■
	100 ... 750	■	■	■	■	-
32, 40, 50, 63, 80	100, 150, 225, 300, 360, 450, 600, 750	■	■	■	■	■
Schwenkantrieb						
25, 40, 63	270	■	■	■	■	■

Zylinder mit Wegmesssystem

Merkmale

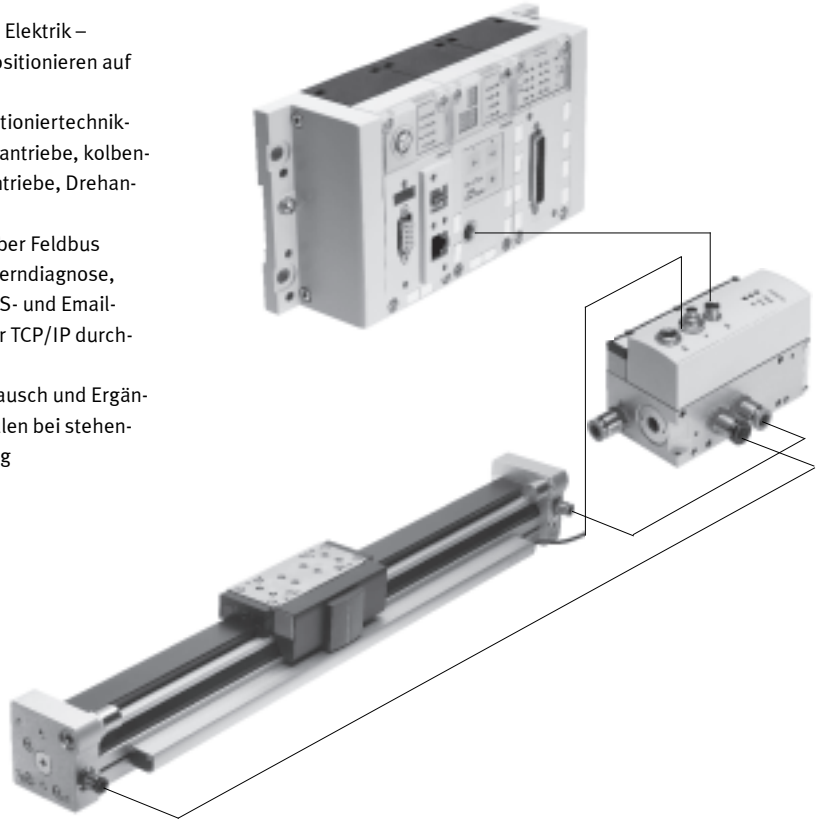
FESTO

ServoPneumatische Antriebstechnologie

Positionier- und Soft Stop Anwendungen als integraler Bestandteil der Ventilinsel CPX – das modulare Peripheriesystem für dezentrale Automatisierungsaufgaben. Durch die modulare Bauweise lassen sich Ventile, digitale Ein- und Ausgänge, Positioniermodule und Endlagenregler – passend zur Applikation – fast beliebig auf dem CPX-Terminal kombinieren.

Vorteile:

- Pneumatik und Elektrik – Steuern und Positionieren auf einer Plattform
- Innovative Positioniertechnik – Kolbenstangenantriebe, kolbenstangenlose Antriebe, Drehantriebe
- Ansteuerung über Feldbus
- Fernwartung, Ferndiagnose, Webserver, SMS- und Email-Alarm sind über TCP/IP durchgängig nutzbar
- Schneller Austausch und Ergänzung von Modulen bei stehender Verdrahtung



Achscontroller CPX-CMAX



Freie Wahl:
Positions- und Kraftregelung, direkt angesteuert oder aus einem der 64 konfigurierbaren Fahrsätze ausgewählt.
Darf es etwas mehr sein:
die konfigurierbare Satzweitschaltung ermöglicht die Realisierung einfacher Funktionsabläufe im Achscontroller CPX-CMAX.
Jeder kennt jeden:
die Auto-Identifikation erkennt jeden Teilnehmer mit seinen Gerätedaten am Controller CPX-CMAX.

Mitgedacht:
die Ansteuerung einer Bremse oder Feststelleinheit über das Proportional-Wegeventil VPWP gehört mit zum Leistungsumfang des Controllers CPX-CMAX. Bis zu 8 Module (max. 8 Achsen) können parallel und unabhängig voneinander betrieben werden.
Inbetriebnahme über FCT – die Festo Konfigurationssoftware oder über Feldbus:
kein Programmieren nur noch Konfigurieren.

Datenblätter → Internet: cpx-cmax

- Vorteile:**
- Steigerung der Flexibilität
 - OEM freundlich – Inbetriebnahme auch über Feldbus
 - Übersichtliche Installation und schnelle Inbetriebnahme
 - Kosteneffektiv
 - Sie programmieren die Anlage in Ihrer SPS-Welt

Zylinder mit Wegmesssystem

Merkmale

FESTO

Endlagenregler CPX-CMPX



Schnelle Fahrt zwischen den mechanischen Endanschlägen des Zylinders und dabei sanft und ohne Schlag in die Endlage. Schnelle Inbetriebnahme über Bedienpanel, Feldbus oder Handheld. Verbesserte Stillstandsregelung. Die Ansteuerung einer Bremse oder Feststelleinheit über das Proportional-Wegeventil VPWP ist fester Bestandteil des Controllers CMPX.

Bis zu 9 Endlagenregler, nur abhängig vom gewählten Feldbus, lassen sich auf dem CPX-Terminal ansteuern. Alle Systemdaten können über den Feldbus gelesen und geschrieben werden, z. B. auch die Mittelpositionen.

Datenblätter → Internet: [cpx-cmpx](#)

Vorteile:

- Steigerung der Flexibilität
- OEM freundlich – Inbetriebnahme auch über Feldbus
- Übersichtliche Installation und schnelle Inbetriebnahme
- Kosteneffektiv
 - bis zu 30% mehr Takte
 - deutliche reduzierte Erschütterungen in der Anlage
- Steigerung der Arbeitsergonomie durch deutlich reduzierten Lärmpegel
- Die erweiterte Diagnose hilft die Servicezeit an der Maschine zu reduzieren

Proportional-Wegeventil VPWP



Das 5/3 Proportional-Wegeventil für Anwendungen mit Soft Stop und pneumatisch Positionieren. Voll digitalisiert – mit integrierten Drucksensoren, mit neuen Diagnosefunktionen. In den Baugrößen 4, 6, 8 und 10. Durchflussrate von 350, 700, 1 400 und 2 000 l/min.

Mit Schaltausgang zur Ansteuerung einer Bremse. Farblich gekennzeichnete Druckluftanschlüsse. Vorkonfektionierte Kabel garantieren ein fehlerfreies und schnelles Verbinden mit den Controllern CPX-CMPX und CPX-CMAX.

Datenblätter → Internet: [vpwp](#)

Vorteile:

- Übersichtliche Installation und schnelle Inbetriebnahme
- Reduzierung der Anlagenstillstandszeiten durch die neuen Diagnosemöglichkeiten
- Mit Schaltausgang zum Ansteuern einer Brems-/Klemmeinheit

Messmodul CPX-CMIX



Durch die komplett digitale Datenerfassung und -übertragung werden Pneumatikzylinder zu Sensoren! Mit einer sehr hohen Wiederholgenauigkeit und unter Einbindung sowohl analoger als auch digitaler Messwertgeber.

Geeignet für den Linearantrieb DGCI mit absolut messendem Wegmesssystem, für den Kolbenstangenantrieb DNCI/DDPC mit inkrementalem Wegmesssystem oder auch für ein Potentiometer Typ MLO.

Datenblätter → Internet: [cpx-cmix](#)

Vorteile:

- Sämtliche Prozessschritte können dokumentiert werden, die Qualität wird verbessert
- Eine veränderbare Anpresskraft (über Druckregler) erhöht die Präzision des "Messtasters"
- Bei absolut messenden Wegmesssystemen ist nach dem Einschalten die Ist-Position sofort abrufbar


Zylinder mit Wegmesssystem

Antriebsoptionen

FESTO

System mit Linearantrieb DDLI, DGCI

Datenblätter → Internet: [ddli](#) oder [dgci](#)



- 1 Controllermodul CPX-CMPX oder CPX-CMAX
- 2 Proportional-Wegeventil VPWP
- 3 Linearantrieb DDLI, DGCI mit Wegmesssystem
- 6 Verbindungsleitung KVI-CP-3-...

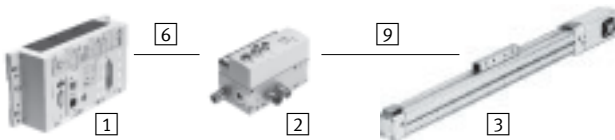
- Pneumatischer kolbenstan- genloser Linearantrieb mit Wegmesssystem, wahlweise ohne oder mit Kugelumlauf- führung
- Wegmesssystem absolut und berührungslos messend
- Durchmesser:
 - bei DGCI: 18 ... 63 mm
 - bei DDLI: 25 ... 40 mm
- Hub: 100 ... 2 000 mm in festen Längen
- Einsatzbereich Soft Stop und pneumatisch Positionieren
- Massenlast von 1 ... 180 kg
- Kein Sensorinterface erforder- lich

Vorteile:

- Fertige Antriebseinheit
- DDLI zur einfachen An- bindung an kundenseitiges Führungssystem
- Hervorragende Laufeigen- schaften
- Für schnelle und genaue Posi- tionierung bis $\pm 0,2$ mm (nur mit Achscontroller CPX- CMAX)

System mit Linearantrieb DGPI, DGPIIL oder Wegmesssystem MME-MTS

Datenblätter → Internet: [dgpil](#)



- 1 Controllermodul CPX-CMPX oder CPX-CMAX
- 2 Proportional-Wegeventil VPWP
- 3 Linearantrieb DGPI, DGPIIL mit Wegmesssystem
- 6 Verbindungsleitung KVI-CP-3-...
- 9 NEBP-M16W6-K-2-M9W5


- Pneumatischer kolbenstan- genloser Linearantrieb mit Wegmesssystem, wahlweise ohne oder mit Kugelumlauf- führung
- Wegmesssystem absolut und berührungslos messend
- Durchmesser: 25 ... 63 mm
- Hub: 225 ... 2 000 mm in festen Längen
- Einsatzbereich Soft Stop und pneumatisch Positionieren
- Massenlast von 2 ... 180 kg
- Kein Sensorinterface erforder- lich

Vorteile:

- Fertige Antriebseinheit
- DGPI zur einfachen An- bindung an kundenseitiges Führungssystem
- Hervorragende Laufeigen- schaften
- Für schnelle und genaue Posi- tionierung bis $\pm 0,2$ mm (nur mit Achscontroller CPX- CMAX)

System mit Normzylinder DNCI, DDPC

Datenblätter → Internet: [dnci](#)



- 1 Controllermodul CPX-CMPX oder CPX-CMAX
- 2 Proportional-Wegeventil VPWP
- 3 Normzylinder DNCI, DDPC mit Wegmesssystem
- 5 Sensorinterface CASM-S-D3-R7
- 6 Verbindungsleitung KVI-CP-3-...

- Normzylinder mit integrier- tem Wegmesssystem, ent- spricht DIN ISO 6432, VDMA 24 562, NF E 49 003.1 und Uni 10 290
- Wegmesssystem berührungs- los und inkremental messend
- Durchmesser: 32 ... 100 mm
- Hub: 100 ... 750 mm
- Einsatzbereich Soft Stop und pneumatisch Positionieren
- Massenlast von 3 ... 450 kg und dazu passend das Sen- sorinterface CASM-S-D3-R7
- Vorkonfektionierte Kabel garantieren ein fehlerfreies und schnelles elektrisches Anschließen

Vorteile:

- Kompakte Antriebseinheit
- Universell einsetzbar
- Auch mit Führungseinheit
- Für schnelle und genaue Posi- tionierung bis $\pm 0,5$ mm (nur mit Achscontroller CPX- CMAX)

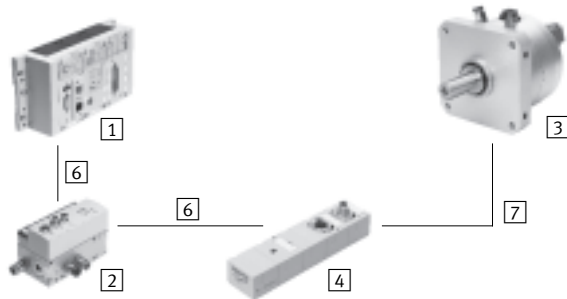
Zylinder mit Wegmesssystem

Antriebsoptionen

FESTO

System mit Schwenkantrieb DSMI

Datenblätter → Internet: [dsmi](#)



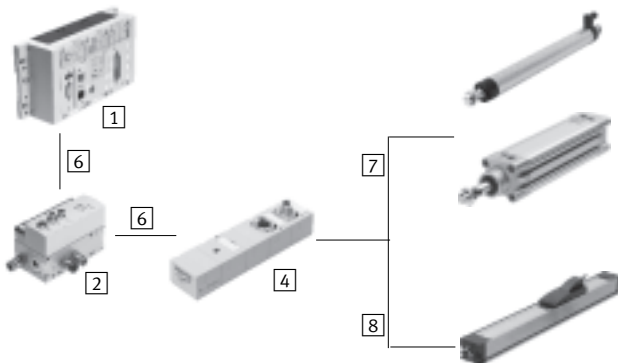
- 1 Controllermodul CPX-CMPX oder CPX-CMAX
- 2 Proportional-Wegeventil VPWP
- 3 Schwenkantrieb DSMI mit Wegmesssystem
- 4 Sensorinterface CASM-S-D2-R3
- 6 Verbindungsleitung KVI-CP-3-...
- 7 Verbindungsleitung NEBC-P1W4-K-0,3-N-M12G5

- Schwenkantrieb DSMI mit integriertem Wegmesssystem
- Baugleich mit pneumatischem Schwenkantrieb DSM
- Absolutes Wegmesssystem auf Basis Potentiometer
- Schwenkbereich von 0 ... 270°
- Baugröße: 25, 40, 63
- Max. Drehmoment: 5 ... 40 Nm
- Einsatzbereich Soft Stop und pneumatisch Positionieren
- Massenträgheitsmomente von 15 ... 6 000 kgcm² und dazu passend das Sensorinterface CASM-S-D2-R3
- Vorkonfektionierte Kabel garantieren ein fehlerfreies und schnelles Verbinden mit dem Proportional-Wegeventil VPWP

- Vorteile:
- Fertige Antriebseinheit, kompakt, sofort einsatzfähig
 - Hohe Winkelbeschleunigung
 - Mit einstellbaren Festanschlägen
 - Für schnelle und genaue Positionierung bis ±0,2° (nur mit Achscontroller CPX-CMAX)

System mit Potentiometer

Datenblätter → Internet: [casm](#)



- 1 Controllermodul CPX-CMPX oder CPX-CMAX
- 2 Proportional-Wegeventil VPWP
- 4 Sensorinterface CASM-S-D2-R3
- 6 Verbindungsleitung KVI-CP-3-...
- 7 Verbindungsleitung NEBC-P1W4-K-0,3-N-M12G5
- 8 Verbindungsleitung NEBC-A1W3-K-0,4-N-M12G5

- Anbaubare Potentiometer, absolut messend, mit hoher Schutzart
- Mit Schubstange oder Mitnehmer
- Messbereich: 100 ... 2 000 mm
- Vorkonfektionierte Kabel garantieren ein fehlerfreies und schnelles Verbinden mit dem Sensorinterface CASM
- Einsatzbereich Soft Stop und pneumatisch Positionieren mit Zylindern-Ø 25 ... 80 mm, z.B. DNC oder DSBC
- Massenlast von 1 ... 300 kg

- Vorteile:
- Übersichtliche Installation und schnelle Inbetriebnahme
 - Kosteneffektiv
 - Auch in schwierigen Umgebungsbedingungen einsetzbar
 - Vielfalt in den Antrieben: Zylinder mit externem Wegmesssystem werden auch von CPX-CMPX und CPX-CMAX unterstützt

Zylinder mit Wegmesssystem

Antriebsoptionen

FESTO

Systemkomponenten für Soft Stop-Systeme mit Endlagenregler CPX-CMPX							
	Linearantrieb		Normzylinder	Schwenkantrieb	Wegmesssystem		→ Seite/ Internet
	DDLI/DGCI	DGPI	DNCI, DDPC	DSMI	MLO-LWG/-TLF	MME-MTS	
Endlagenregler CPX-CMPX	■	■	■	■	■	■	cmpx
Proportional-Wegeventil VPWP	■	■	■	■	■	■	vpwp
Sensorinterface CASM-S-D2-R3	-	-	-	■	■	-	casm
Sensorinterface CASM-S-D3-R7	-	-	■	-	-	-	casm
Verbindungsleitung KVI-CP-3-...	■	■	■	■	■	■	kvi
Verbindungsleitung NEBC-P1W4-...	-	-	-	■	■ / -	-	nebc
Verbindungsleitung NEBC-A1W3-...	-	-	-	-	- / ■	-	nebc
Verbindungsleitung NEBP-M16W6-...	-	■	-	-	-	■	nebp

Systemkomponenten für pneumatische Positioniersysteme mit Achscontroller CPX-CMAX							
	Linearantrieb		Normzylinder	Schwenkantrieb	Wegmesssystem		→ Seite/ Internet
	DDLI/DGCI	DGPI	DNCI, DDPC	DSMI	MLO-LWG/-TLF	MME-MTS	
Achscontroller CPX-CMAX	■	■	■	■	■	■	cmax
Proportional-Wegeventil VPWP	■	■	■	■	■	■	vpwp
Sensorinterface CASM-S-D2-R3	-	-	-	■	■	-	casm
Sensorinterface CASM-S-D3-R7	-	-	■	-	-	-	casm
Verbindungsleitung KVI-CP-3-...	■	■	■	■	■	■	kvi
Verbindungsleitung NEBC-P1W4-...	-	-	-	■	■ / -	-	nebc
Verbindungsleitung NEBC-A1W3-...	-	-	-	-	- / ■	-	nebc
Verbindungsleitung NEBP-M16W6-...	-	■	-	-	-	■	nebp

Systemkomponenten für Messzylinder mit Messmodul CPX-CMIX							
	Linearantrieb		Normzylinder	Schwenkantrieb	Wegmesssystem		→ Seite/ Internet
	DDLI/DGCI	DGPI	DNCI, DDPC	DSMI	MLO-LWG/-TLF	MME-MTS	
Messmodul CPX-CMIX-M1-1	■	■	■	■	■	■	cmix
Sensorinterface CASM-S-D2-R3	-	-	-	■	■	-	casm
Sensorinterface CASM-S-D3-R7	-	-	■	-	-	-	casm
Verbindungsleitung KVI-CP-3-...	(■) ¹⁾	(■) ¹⁾	■	■	■	(■)	kvi
Verbindungsleitung NEBC-P1W4-...	-	-	-	■	■ / -	-	nebc
Verbindungsleitung NEBC-A1W3-...	-	-	-	-	- / ■	-	nebc
Verbindungsleitung NEBP-M16W6-...	-	■	-	-	-	■	nebp


1) Als Verlängerung

Zylinder mit Wegmesssystem

Übersicht


FESTO

Einzelkomponenten zum Positionieren
mit Achscontroller SPC200
→ Internet: [spc200](#)




- 1 Achscontroller SPC200
- 2 Proportional-Wegeventil MPYE
- 3 Normzylinder DNCI, DDPG
- 4 Achsinterface SPC-AIF-INC
- 6 Verbindungsleitung KSPC-AIF...
- 7 Verbindungsleitung KMPYE-AIF...

mit Endlagenregler SPC11
→ Internet: [spc11](#)




- 2 Proportional-Wegeventil MPYE
- 3 Normzylinder DNCI, DDPG
- 5 Endlagenregler SPC11-INC
- 7 Verbindungsleitung KMPYE-AIF...

Einzelkomponenten zum Einsatz als Messzylinder
mit Messmodul CPX-CMIX
→ Internet: [cmix](#)



- 1 Messmodul CPX-CMIX
- 2 Sensorinterface CASM-S-D3-R7
- 3 Normzylinder DNCI, DDPG

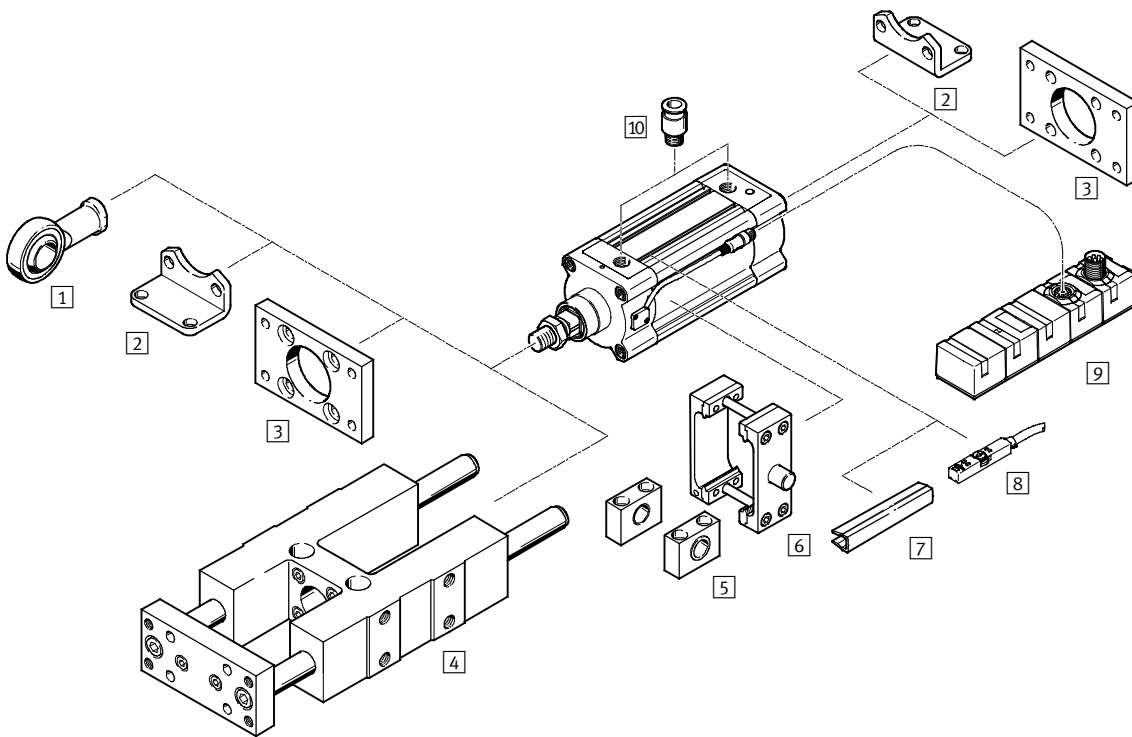
mit Messwertumformer DADE
→ Internet: [dade](#)




- 3 Normzylinder DNCI, DDPG
- 4 Bediengerät FED
- 5 SPS-Steuerung FEC
- 6 Messwertumformer DADE

Normzylinder DDPC, Wegmesssystem integriert

Peripherieübersicht



 - Hinweis


Wird der Antrieb DDPC ohne Endlagenregler CPX-CMPX, SPC11 oder Achscontroller CPX-CMAX, SPC200 eingesetzt, z.B. als Messzylinder, kann das Standardzubehör vom Antrieb DNC verwendet werden.

Normzylinder DDPG, Wegmesssystem integriert

Peripherieübersicht

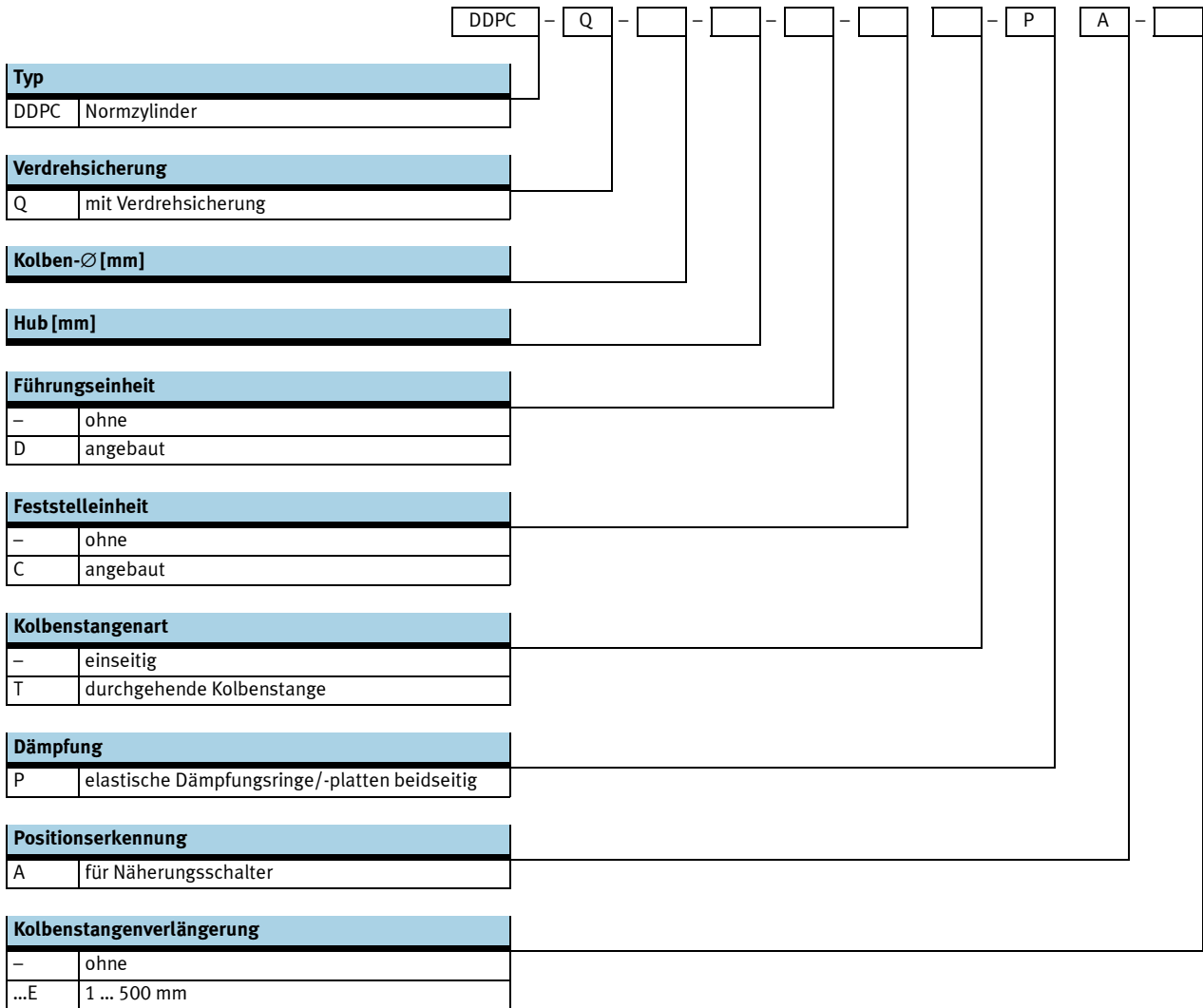
Zubehör		
Typ	Kurzbeschreibung	→ Seite/Internet
1) Gelenkkopf SGS	mit sphärischer Lagerung	22
2) Fußbefestigung HNC	zur Befestigung des Antriebes am Lager- und Abschlussdeckel	22
3) Flanschbefestigung FNC	zur Befestigung des Antriebes am Lager- und Abschlussdeckel	22
4) Führungseinheit ¹⁾ FENG-KF	zur Verdrehsicherung bei hohen Momenten	20
5) Lagerstück LNZG	zur Befestigung des Schwenkzapfen-Bausatzes DAMT	24
6) Schwenkzapfen-Bausatz DAMT	zur schwenkbaren Lagerung des Antriebes	23
7) Nutabdeckung ABP-5-S	zum Schutz vor Verschmutzung	24
8) Näherungsschalter SME/SMT-8	zur zusätzlichen Abfrage der Kolbenposition, optional bestellbar, nur in Verbindung mit dem Bestellcode A im Produktbaukasten des Antriebes	sm
9) Sensorinterface CASM	dient zur Anschaltung pneumatischer Antriebe mit analogem/inkrementalem Wegmesssystem an einen Positioniercontroller CPX-CMAX oder CPX-CMPX	casm
10) Steckverschraubung QS	zum Anschluss von außertolerierten Druckluftschläuchen	24

1) Führungseinheit FENG-KF muss spielfrei an die Kolbenstange angekoppelt sein

 Hinweis
 Zuordnungstabelle von Antrieb und dazugehörigem Proportional-Wegeventil
 → 25

Normzylinder DDP, Wegmesssystem integriert

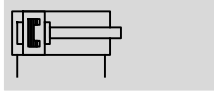
Typenschlüssel




Normzylinder DDPC, Wegmesssystem integriert

Datenblatt


Funktion




 www.festo.com

 **Reparaturservice**



-  Durchmesser
80 und 100 mm

-  Hublänge
10 ... 2 000 mm

Allgemeine Technische Daten		
Kolben-Ø	80	100
Basierend auf Norm	ISO 15552	
Konstruktiver Aufbau	Kolben	
	Kolbenstange	
	Profilrohr	
Funktionsweise	doppeltwirkend	
Führung ¹⁾	Führungsstange mit Joch, kugelgeführt	
Verdrehsicherung	quadratische Kolbenstange	
Einbaulage	beliebig	
Befestigungsart	mit Zubehör	
Dämpfung	elastische Dämpfungsringe/-platten beidseitig	
Positionserkennung	Wegmesssystem, integriert	
	für Näherungsschalter ²⁾	
Messprinzip (Wegmesssystem)	Encoder, berührungslos und relativmessend	
Pneumatischer Anschluss	G ³ / ₈	G ¹ / ₂
Hub		
DDPC... ³⁾	[mm]	10 ... 2 000
DDPC...-D	[mm]	100 ... 500
Verlängerte Kolbenstange	[mm]	1 ... 500

1) Führungseinheit FENG-KF kann über den Produktbaukasten (Merkmal D) bestellt werden und wird angebaut ausgeliefert. Der max. Hub ist eingeschränkt.

2) Nicht im Lieferumfang enthalten, kann optional bestellt werden

3) Nur im Bereich von 100 ... 750 mm uneingeschränkt als Positionierantrieb einsetzbar.

In Verbindung mit CPX-CMAX, SPC200 Hubreduzierung beachten

Betriebs- und Umweltbedingungen		
Betriebsdruck	[bar]	4 ... 12
Betriebsdruck ¹⁾	[bar]	4 ... 8
Betriebsmedium ²⁾		Druckluft nach ISO 8573-1:2010 [6:4:4]
Hinweis zum Betriebs-/Steuermedium		geölter Betrieb nicht möglich Drucktaupkt 10°C unter Umg/Med
Umgebungstemperatur ³⁾	[°C]	-20 ... +80
Schwingfestigkeit nach DIN/IEC 68 Teil 2-6		Schärfegrad 2
Dauerschockfestigkeit nach DIN/IEC 68 Teil 2-82		Schärfegrad 2
CE-Zeichen (siehe Konformitätserklärung) ⁴⁾		nach EU-EMV-Richtlinie
Korrosionsbeständigkeit KBK ⁵⁾		1

1) Gilt nur für Anwendungen mit Endlagenregler CPX-CMPX, SPC11 und Achscontroller CPX-CMAX, SPC200

2) Das verwendete Proportional-Wegeventil VPWP, MPYE erfordert die Kennwerte

3) Einsatzbereich der Näherungsschalter beachten

4) Bitte entnehmen Sie den Nutzungsbereich der EG-Konformitätserklärung: www.festo.com → Support → Anwenderdokumentation.

Im Falle von Nutzungsbeschränkungen der Geräte in Wohn-, Geschäfts- und Gewerbebereichen, sowie Kleinbetrieben, können weitere Maßnahmen zur Reduzierung der Störaussendung erforderlich sein.

5) Korrosionsbeständigkeitsklasse 1 nach Festo Norm 940 070

Bauteile mit geringer Korrosionsbeanspruchung. Transport- und Lagerschutz. Teile ohne vorrangig dekorative Anforderung an die Oberfläche z. B. im nicht sichtbaren Innenbereich oder hinter Abdeckungen.

Normzylinder DDPC, Wegmesssystem integriert


Datenblatt

Kräfte [N] und Aufprallenergie [Nm]		
Kolben-Ø	80	100
Theoretische Kraft bei 6 bar, Vorlauf	3 016	4 712
Theoretische Kraft bei 6 bar, Rücklauf	2 721	4 418
Aufprallenergie in den Endlagen	1,8	2,5

Zulässige Aufprallgeschwindigkeit:
$$v_{zul.} = \sqrt{\frac{2 \times E_{zul.}}{m_{Eigen} + m_{Last}}}$$

Maximal zulässige Masse:
$$m_{Last} = \frac{2 \times E_{zul.}}{v^2} - m_{Eigen}$$

$v_{zul.}$ zul. Aufprallgeschwindigkeit
 $E_{zul.}$ max. Aufprallenergie
 m_{Eigen} bewegte Masse (Antrieb)
 m_{Last} bewegte Nutzlast

 Hinweis
 Diese Angaben stellen die erreichbaren Maximalwerte dar. Dabei ist die maximal zulässige Aufprallenergie zu beachten.

Positioniereigenschaften mit Achscontroller CPX-CMAX, SPC200			
Kolben-Ø	80	100	
Hub	[mm]	100 ... 750	
Einbaulage		beliebig	
Auflösung	[mm]	0,01	
Wiederholgenauigkeit	[mm]	± 0,5	
Kleinste Massenlast, horizontal	[kg]	20	32
Größte Massenlast, horizontal	[kg]	300	450
Kleinste Massenlast, vertikal ¹⁾	[kg]	20	32
Größte Massenlast, vertikal ¹⁾	[kg]	100	150
Min. Verfahrgeschwindigkeit	[m/s]	0,05	
Max. Verfahrgeschwindigkeit	[m/s]	1	0,7
Typ. Positionierzeit Langhub ²⁾	[s]	0,88/1,02	0,95/1,10
Typ. Positionierzeit Kurzhub ³⁾	[s]	0,77/0,95	0,80/1,32
Kleinster Positionierhub ⁴⁾	[%]	≤ 3	
Hubreduzierung ⁵⁾	[mm]	15	
Empfohlenes Proportional-Wegeventil			
Für CPX-CMAX		→ 25	
Für SPC200		→ 26	

- 1) Nur in Verbindung mit externer Führung
- 2) Bei 6 bar, horizontale Einbaulage, DDPC-XX-500, 400 mm Fahrweg bei min./max. Masse
- 3) Bei 6 bar, horizontale Einbaulage, DDPC-XX-500, 200 mm Fahrweg bei min./max. Masse
- 4) Bezogen auf den Zylinderhub, aber nicht mehr als 10 mm
- 5) Die Hubreduzierung ist auf jeder Seite des Antriebes einzuhalten, der max. positionierbare Hub beträgt damit: Hub – 2x Hubreduzierung

Kraftzeleigenschaften mit Achscontroller CPX-CMAX			
Kolben-Ø	80	100	
Hub	[mm]	100 ... 750	
Einbaulage		beliebig	
Max. regelbare Kraft ¹⁾	[N]	2 710/2 440	4 240/3 975
Typische Reibkräfte ²⁾	[N]	140	160
Wiederholgenauigkeit	[%]	< ± 2	
Druckregelung ³⁾⁴⁾			

- 1) Vorlauf/Rücklauf bei 6 bar
- 2) Diese Werte können von Zylinder zu Zylinder stark schwanken und sind keine Garantiewerte. Wird zusätzlich eine externe Führung eingesetzt oder andere reibbehäftete Elemente vom Zylinder bewegt, sind diese Reibkräfte ebenfalls zu berücksichtigen
- 3) Dieser Wert beschreibt die Wiederholgenauigkeit, mit welcher die interne Druckdifferenz, die dem vorgegebenen Kraftsollwert entspricht, im Zylinder geregelt wird und bezieht sich auf die max. regelbare Kraft
- 4) Die wirksame Kraft am Werkstück und deren Genauigkeit hängt, neben der Wiederholgenauigkeit des internen Regelsystems, im wesentlichen von der Reibung im System ab. Dabei ist zu beachten, dass Reibkräfte immer der Bewegungsrichtung des Kolbens entgegenwirken. Als Faustformel für die Kraft F am Werkstück kann man folgende Formel näherungsweise verwenden:
 $F = F_{Soll} \pm F_{Reibkräfte} \pm \text{Wiederholgenauigkeit Druckregelung}$

Normzylinder DDP, Wegmesssystem integriert

Datenblatt

FESTO

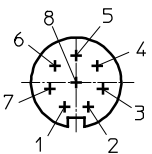
Positioniereigenschaften mit Soft Stop Endlagenregler CPX-CMPX, SPC11		
Kolben-Ø		80 100
Hub	[mm]	100 ... 750
Einbaulage		beliebig
Wiederholgenauigkeit ¹⁾	[mm]	±2
Kleinste Massenlast, horizontal	[kg]	20 32
Größte Massenlast, horizontal	[kg]	300 450
Kleinste Massenlast, vertikal ²⁾	[kg]	20 32
Größte Massenlast, vertikal ²⁾	[kg]	100 150
Verfahrzeit	[s]	→ Auslegungssoftware Soft Stop: → www.festo.com
Empfohlenes Proportional-Wegeventil		
Für CPX-CMPX		→ 25
Für SPC11		→ 26

- 1) Einer Zwischenposition. Die Genauigkeit in den Endlagen hängt ausschließlich von der mechanischen Stabilität der Endanschläge ab
 2) Nur in Verbindung mit einer externen Führung

Elektrische Daten Wegmesssystem		
Ausgangssignal		analog
Linearitätsfehler		
bis 500 mm Hub	[mm]	< ±0,08
bis 1 000 mm Hub	[mm]	< ±0,09
über 1 000 mm Hub	[mm]	< ±0,11
Max. Verfahrgeschwindigkeit	[m/s]	1,5
Schutzart		IP65
CE-Zeichen (siehe Konformitätserklärung)		nach EU-EMV-Richtlinie ¹⁾
Max. erlaubtes magnetisches Störfeld ²⁾	[kA/m]	10
Elektrischer Anschluss		Kabel mit 8-poligem Stecker, runde Bauform M12
Kabellänge	[m]	1,5

- 1) Bitte entnehmen Sie den Nutzungsbereich der EG-Konformitätserklärung: www.festo.com → Support → Anwenderdokumentation.
 Im Falle von Nutzungsbeschränkungen der Geräte in Wohn-, Geschäfts- und Gewerbebereichen, sowie Kleinbetrieben, können weitere Maßnahmen zur Reduzierung der Störaussendung erforderlich sein.
 2) In 100 mm Abstand

Pinbelegung des Steckers



Pin	Funktion	Farbe
1	5 V	schwarz
2	GND	braun
3	sin+	rot
4	sin-	orange
5	cos-	grün
6	cos+	gelb
7	Schirm	Schirm
8	n.c.	-

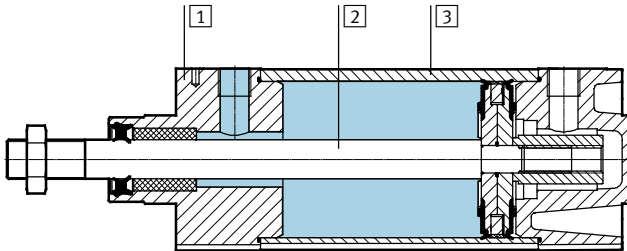
Normzylinder DDPC, Wegmesssystem integriert

Datenblatt

Gewichte [g]		
Kolben-∅	80	100
DDPC-...		
Grundgewicht bei 0 mm Hub	3 053	4 330
Gewichtszuschlag pro 10 mm Hub	87	95
Bewegte Masse bei 0 mm Hub	804	994
Gewichtszuschlag pro 10 mm Hub	31	31
DDPC-...-T – durchgehende Kolbenstange		
Grundgewicht bei 0 mm Hub	3 537	5 019
Gewichtszuschlag pro 10 mm Hub	127	134
Bewegte Masse bei 0 mm Hub	1 247	1 467
Gewichtszuschlag pro 10 mm Hub	70	70
DDPC-...-E – zusätzliches Gewicht mit Kolbenstangenverlängerung		
Gewichtszuschlag pro 10 mm Verlängerung	31	31
DDPC-...-C – zusätzliches Gewicht mit Feststelleinheit		
Zusätzliches Gewicht	2 046	2 829
DDPC-...-D – zusätzliches Gewicht mit Führungseinheit		
Grundgewicht bei 0 mm Hub	10 430	12 990
Gewichtszuschlag pro 10 mm Hub	80	80

Werkstoffe

Funktionsschnitt



Normzylinder	
1 Deckel	Aluminium-Knetlegierung
2 Kolbenstange	Stahl, hochlegiert
3 Zylinderrohr	Aluminium-Knetlegierung
- Dichtungen	Nitrilkautschuk, Polyurethan
Werkstoff-Hinweis	Kupfer- und PTFE-frei
	RoHS konform

Normzylinder DDPC, Wegmesssystem integriert

Datenblatt

Drehmomente und Querkräfte

Max. Drehmoment der Verdreh-sicherung:

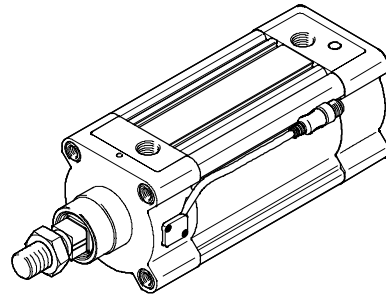
dynamisch $\leq 3 \text{ Nm}$

statisch $\leq 5 \text{ Nm}$

Bei größeren Momenten wird eine externe Führungseinheit FENG-KF empfohlen. Die Führungseinheit wird angebaut geliefert.

Die zulässigen statischen wie dynamischen Belastungskennwerte mit und ohne angebaute Führung

→ Internet: feng



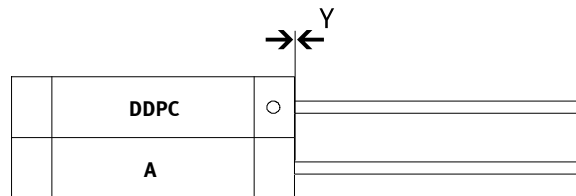
Einbaubedingungen

Bei der Montage eines Antriebs A mit Magnet (für Positionserkennung), neben einem Normzylinder DDPC, müssen folgende Bedingungen beachtet werden:

- X Minimaler Abstand zwischen den Antrieben
- Y Versatz zwischen den Antrieben am Lagerdeckel

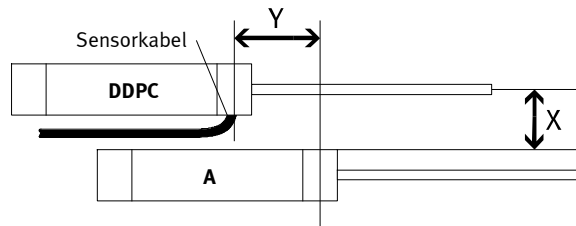
Parallele Montage

Wenn der Versatz $Y = 0 \text{ mm}$ beträgt, dann können die Antriebe direkt nebeneinander montiert werden.



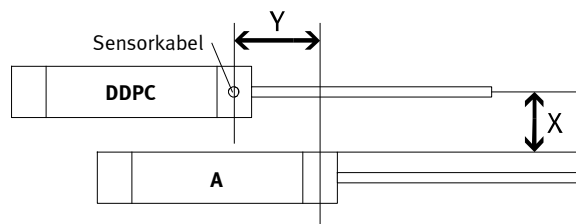
Versetzte Montage, Kabelabgang zwischen den Antrieben

Wenn der Versatz $Y > 0 \text{ mm}$ beträgt und der Kabelabgang zwischen den Antrieben liegt, muss ein Abstand von $X > 70 \text{ mm}$ eingehalten werden.



Versetzte Montage, Kabelabgang nach oben oder unten

Wenn der Versatz $Y > 0 \text{ mm}$ beträgt und der Kabelabgang oben oder unten liegt, muss ein Abstand von $X > 60 \text{ mm}$ eingehalten werden.



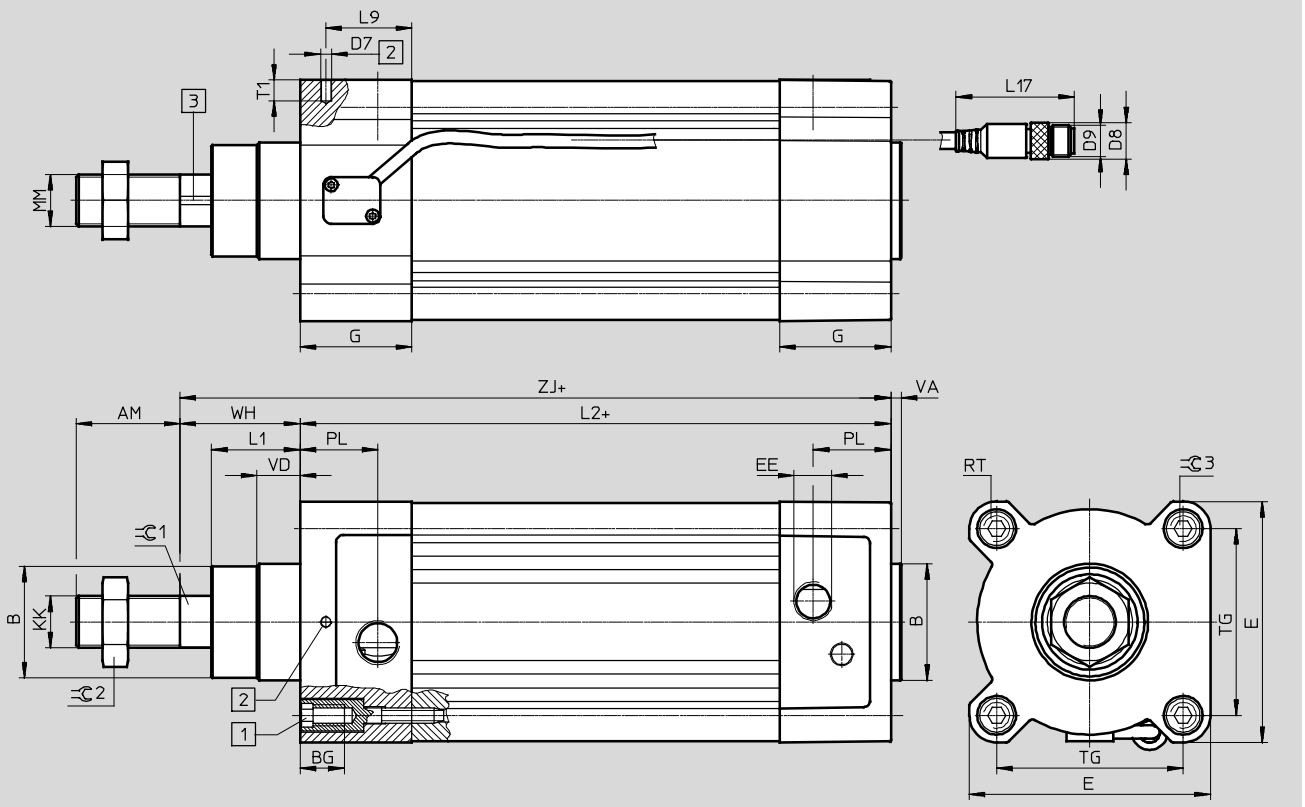
Normzylinder DDPC, Wegmesssystem integriert

Datenblatt

Abmessungen

Download CAD-Daten → www.festo.com

DDPC...



- 1 Innensechskantschraube mit Innengewinde für Befestigungselemente
 - 2 Bohrung für Befestigung der Erdung für selbstschneidende M4-Schraube nach DIN 7500
 - 3 Magnetmessband
- + = zuzüglich Hublänge
++ = zuzüglich 2x Hublänge

∅	AM	B	BG	D7	D8	D9	E	EE	G
[mm]		∅ d11		∅	∅				
80	40	45	17	3,7	14	M12	93	G3/8	43
100	40	55	17	3,7	14	M12	110	G1/2	48

∅	KK	L1	L2	L9	L17	MM	PL	RT	T1
[mm]						∅			
80	M20x1,5	34,2	128	20	45,7	20	30	M10	8
100	M20x1,5	38	138	21,5	45,7	20	31,5	M10	8

∅	TG	VA	VD	WH	ZJ	∅ 1	∅ 2	∅ 3
[mm]								
80	72	4	16,7	46	174	22	30	6
100	89	4	20,5	51	189	22	30	6

Normzylinder DDPC, Wegmesssystem integriert

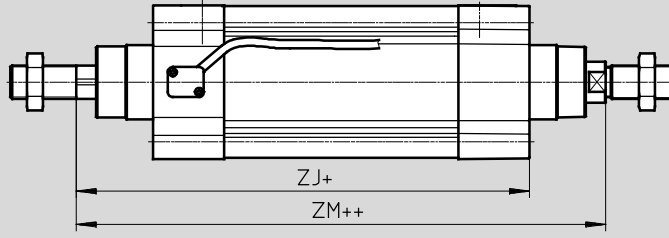
Datenblatt

FESTO

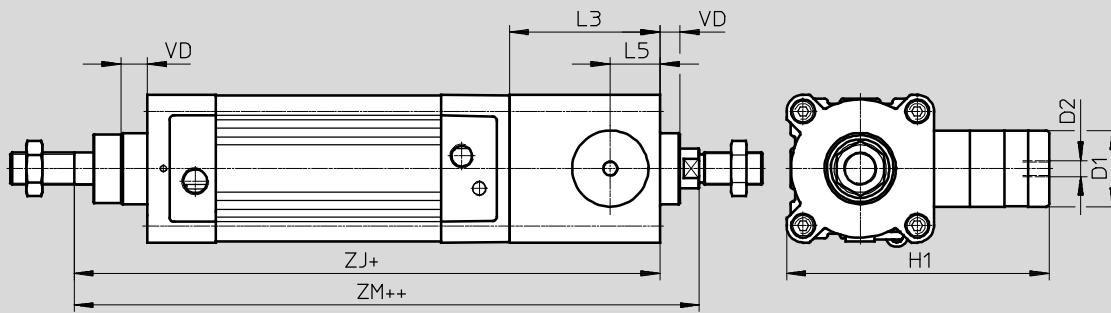
Abmessungen

Download CAD-Daten → www.festo.com

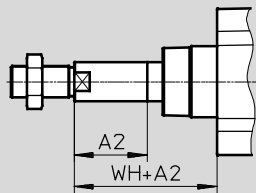
DDPC-...-T – durchgehende Kolbenstange



DDPC-...-CT – durchgehende Kolbenstange mit Feststelleinheit



DDPC-...-...E – verlängerte Kolbenstange



∅	A2	D1	D2	H1	L3	L5
[mm]	max.	∅ f9				
80	500	48	G $\frac{1}{8}$	165,5	95	31,5
100	500	48	G $\frac{1}{8}$	174	98	31

∅	VD	WH	ZJ		ZM	
			DDPC-...-T	DDPC-...-CT	DDPC-...-T	DDPC-...-CT
[mm]						
80	16,7	46	174	269	222	317
100	20,5	51	189	287	240	338

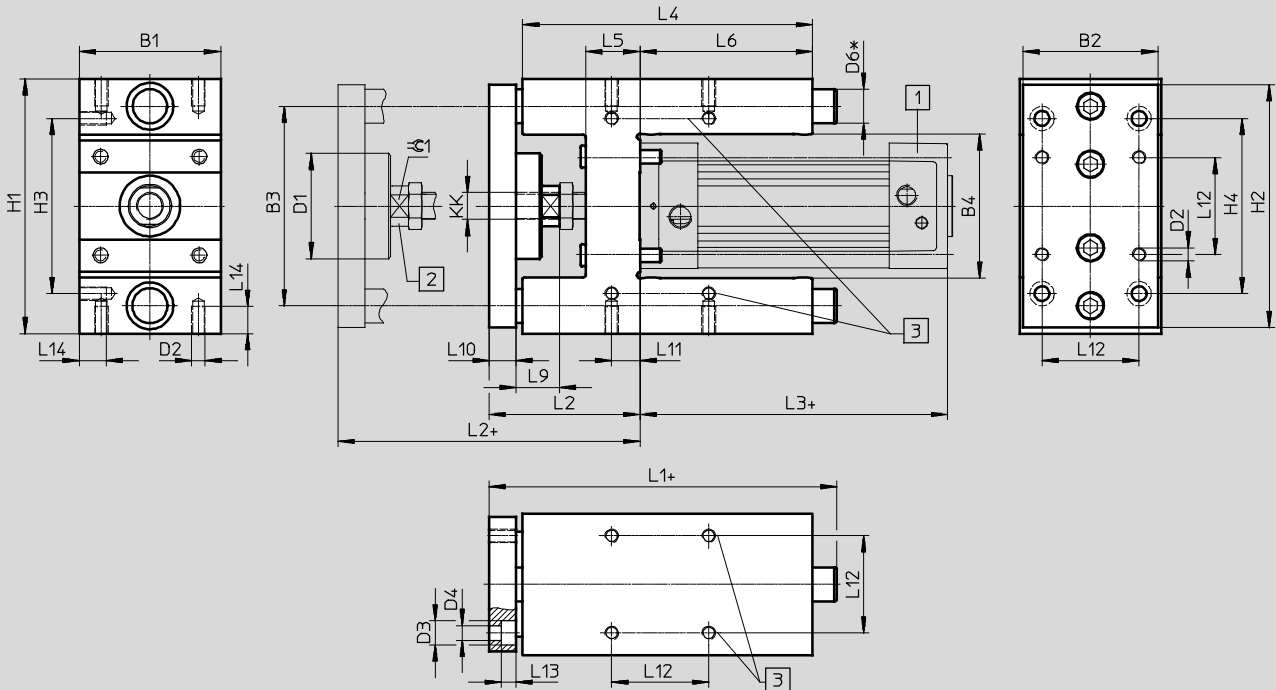
Normzylinder DDPC, Wegmesssystem integriert

Datenblatt

Abmessungen

Download CAD-Daten → www.festo.com

DDPC-...-D



- 1 Normzylinder DDPC
 - 2 Ausgleichkupplung
 - 3 Hier können kundenseitig zusätzliche Befestigungsbohrungen gefertigt werden
- + = zuzüglich Hublänge

∅	B1	B2	B3	B4	D1	D2	D3	D4	D6
[mm]	-0,3		±0,2	±0,6	∅		∅	∅	∅
80	105	100	148	106	78	M10	18	11	25
100	130	120	172	131	78	M10	18	11	25

∅	H1	H2	H3	H4	KK	L1	L2	L3	L4
[mm]	-0,5		±0,2	±0,2			+10		
80	189	180	130	130	M20x1,5	258	111	194	215
100	213	200	150	150	M20x1,5	263	116	138	220

∅	L5	L6	L9	L10	L11	L12	L13	L14	⊖ 1
[mm]						±0,2			
80	40	128	32	20	21	72	11	20	27
100	40	128	32	20	24,5	89	11	20	27

Normzylinder DDPc, Wegmesssystem integriert

Bestellangaben – Produktbaukasten

Bestelltabelle					
Kolben-Ø	80	100	Bedin- gungen	Code	Eintrag Code
M Baukasten-Nr.	1677705	1691433			
Funktion	Normzylinder mit integriertem Wegmesssystem			DDPC	DDPC
Verdrehsicherung	mit Verdrehsicherung			-Q	-Q
Kolben-Ø [mm]	80	100		-...	
Hub [mm]	10 ... 2000		1	-...	
O Führungseinheit	ohne				
	angebaut			-D	
Feststelleinheit	ohne				
	angebaut		2	-C	
Kolbenstangenart	einseitig				
	durchgehende Kolbenstange			T	
M Dämpfung	elastische Dämpfungsringe/-platten beidseitig			-P	-P
Positionserkennung	für Näherungsschalter			A	A
O Kolbenstangenverlängerung	ohne				
	[mm]	1 ... 500		-...E	

- 1** -... Nur im Bereich von 100 ... 750 mm uneingeschränkt als Positionierantrieb einsetzbar
- 2** **C** Nur mit T lieferbar

Übertrag Bestellcode

DDPC - - - - - - - - -

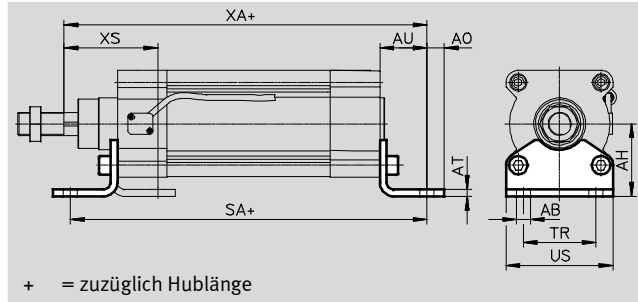
Normzylinder DDPC, Wegmesssystem integriert

Zubehör



Fußbefestigung HNC

Werkstoff:
Stahl, verzinkt
Kupfer- und PTFE-frei



+ = zuzüglich Hublänge

Abmessungen und Bestellangaben

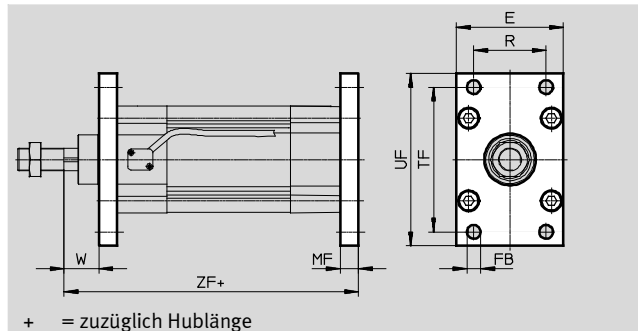
für \varnothing [mm]	AB \varnothing	AH	AO	AT	AU	SA	
						DDPC-...	DDPC-...-C
80	12	63	15	6	41	276	371
100	14,5	71	17,5	6	41	220	318

für \varnothing [mm]	TR	US	XA		XS	KBK ¹⁾	Gewicht [g]	Teile-Nr.	Typ
			DDPC-...	DDPC-...-C					
80	63	93	281	376	81	2	829	174373	HNC-80
100	75	110	230	328	86	2	1 009	174374	HNC-100

- 1) Korrosionsbeständigkeitsklasse 2 nach Festo Norm 940 070
Bauteile mit mäßiger Korrosionsbeanspruchung. Außenliegende sichtbare Teile mit vorrangig dekorativer Anforderung an die Oberfläche, die im direkten Kontakt zur umgebenden industriellen Atmosphäre bzw. Medien, wie Kühl- und Schmierstoffe stehen.

Flanschbefestigung FNC

Werkstoff:
FNC: Stahl, verzinkt
Kupfer- und PTFE-frei
RoHS konform



+ = zuzüglich Hublänge

Abmessungen und Bestellangaben

für \varnothing [mm]	E	FB \varnothing H13	MF	R	TF	UF	W	ZF		KBK ¹⁾	Gewicht [g]	Teile-Nr.	Typ
								DDPC-...	DDPC-...-C				
80	93	12	16	63	126	150	30	256	351	1	1 495	174380	FNC-80
100	110	14	16	75	150	175	35	205	303	1	2 041	174381	FNC-100

- 1) Korrosionsbeständigkeitsklasse 1 nach Festo Norm 940 070
Bauteile mit geringer Korrosionsbeanspruchung. Transport- und Lagerschutz. Teile ohne vorrangig dekorative Anforderung an die Oberfläche z. B. im nicht sichtbaren Innenbereich oder hinter Abdeckungen.

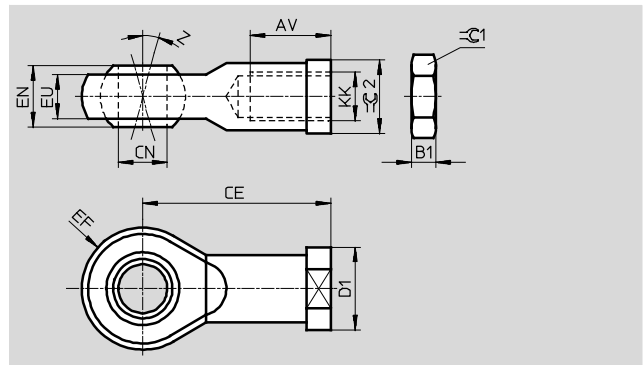
Normzylinder DDPC, Wegmesssystem integriert

Zubehör

Gelenkkopf SGS

Lieferumfang:
1 Gelenkkopf, 1 Sechskant-
mutter DIN 439

Werkstoff:
Stahl, verzinkt
RoHS konform



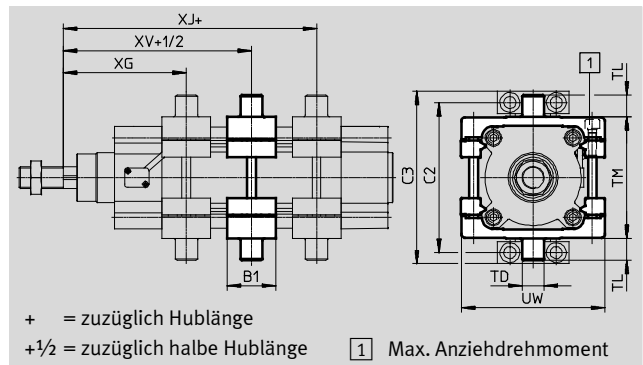
Abmessungen und Bestellangaben														Gewicht [g]	Teile-Nr.	Typ
für \varnothing [mm]	AV	B1	CE	CN \varnothing H7	D1 \varnothing	EF $\pm 0,5$	EN	EU	Z [°]	$\approx C1$	$\approx C2$	KBK ¹⁾				
M20x1,5	33 -2	10	77	20	34	25	25	18	15	30	30	2	464	9264	SGS-M20x1,5	

1) Korrosionsbeständigkeitsklasse 2 nach Festo Norm 940 070
Bauteile mit mäßiger Korrosionsbeanspruchung. Außenliegende sichtbare Teile mit vorrangig dekorativer Anforderung an die Oberfläche, die im direkten Kontakt zur umgebenden industriellen Atmosphäre bzw. Medien, wie Kühl- und Schmierstoffe stehen.

Schwenkzapfen-Bausatz DAMT

Der Bausatz kann in beliebiger
Stellung auf dem Zylinder-Profil-
rohr befestigt werden.

Werkstoff:
Stahl, verzinkt
Kupfer- und PTFE-frei
RoHS konform



Abmessungen und Bestellangaben									
für \varnothing [mm]	B1	C2	C3	TD \varnothing e9	TL	TM	UW	XG	
								DDPC-...	DDPC-...-C
80	44	136	156	20	20	110	130	111	206
100	48	164	189	25	25	132	145	123	221

für \varnothing [mm]	XJ		XV		Max. Anziehdrehmoment [Nm]	KBK ¹⁾	Gewicht [g]	Teile-Nr.	Typ
	DDPC-...	DDPC-...-C	DDPC-...	DDPC-...-C					
80	175	270	143	238	28+2	1	1 494	163529	DAMT-V1-80-A
100	117	215	120	218	28+2	1	2 095	163530	DAMT-V1-100-A

1) Korrosionsbeständigkeitsklasse 1 nach Festo Norm 940 070
Bauteile mit geringer Korrosionsbeanspruchung. Transport- und Lagerschutz. Teile ohne vorrangig dekorative Anforderung an die Oberfläche z. B. im nicht sichtbaren Innenbereich oder hinter Abdeckungen.

Normzylinder DDPC, Wegmesssystem integriert

Zubehör



Lagerstück LNZG

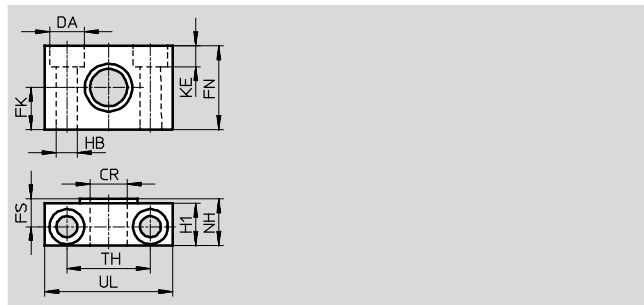

Werkstoff:

Lagerstück: Aluminium, eloxiert

Gleitlager: Kunststoff

Kupfer- und PTFE-frei

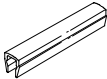
RoHS konform




Abmessungen und Bestellangaben															
für \varnothing	CR	DA	FK	FN	FS	H1	HB	KE	NH	TH	UL	KBK ¹⁾	Gewicht	Teile-Nr.	Typ
[mm]	\varnothing	\varnothing	\varnothing				\varnothing			$\pm 0,2$			[g]		
80	20	18	20	40	13	20	11	11	23	42	65	2	178	32961	LNZG-63/80
100	25	20	25	50	16	24,5	14	13	28,5	50	75	2	306	32962	LNZG-100/125

1) Korrosionsbeständigkeitsklasse 2 nach Festo Norm 940 070

Bauteile mit mäßiger Korrosionsbeanspruchung. Außenliegende sichtbare Teile mit vorrangig dekorativer Anforderung an die Oberfläche, die im direkten Kontakt zur umgebenden industriellen Atmosphäre bzw. Medien, wie Kühl- und Schmierstoffe stehen.

Bestellangaben					
	für \varnothing	Bemerkung	Teile-Nr.	Typ	PE ¹⁾
Nutabdeckung				Datenblätter → Internet: abp	
	80, 100	je 0,5 m	151680	ABP-5-S	2

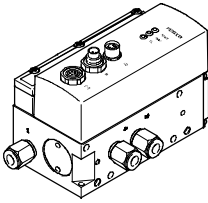
1) Packungseinheit in Stück

-  - Hinweis
 Empfohlene Näherungsschalter
 → Internet: dsbc

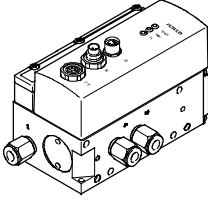
Normzylinder DDPC, Wegmesssystem integriert

Zubehör

FESTO

Bestellangaben – Proportional-Wegeventile und Steckverschraubungen							
	für Ø	Hub	Proportional-Wegeventil		Steckverschraubung für DDPC		
	[mm]	[mm]	Datenblätter → Internet: vpwp		Datenblätter → Internet: quick star		
			Teile-Nr.	Typ	Teile-Nr.	Typ	
	für Anwendungen mit Achscontroller CPX-CMAX						
	80	100 ... 200	550171	VPWP-6-L-5-Q8-10-E-...	186100	QS-G³/₈-8	10
		201 ... 450	550172	VPWP-8-L-5-Q10-10-E-...	186102	QS-G³/₈-10	
		451 ... 750	1552544	VPWP-10-L-5-Q-10-E-G-EX1	186103	QS-G³/₈-12	
	100	100 ... 120	550171	VPWP-6-L-5-Q8-10-E-...	186104	QS-G¹/₂-12²⁾	1
		121 ... 330	550172	VPWP-8-L-5-Q10-10-E-...	186104	QS-G¹/₂-12³⁾	
331 ... 750		1552544	VPWP-10-L-5-Q-10-E-G-EX1	186104	QS-G¹/₂-12		

- 1) Packungseinheit in Stück
- 2) Mit zusätzlicher Reduzierung von Ø 12 auf Ø 8, mit Steckverbindung QS-12H-8 (Teilenummer 130624)
- 3) Mit zusätzlicher Reduzierung von Ø 12 auf Ø 10, mit Steckverbindung QS-12H-10 (Teilenummer 153044)

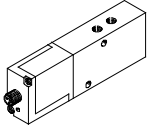
Bestellangaben – Proportional-Wegeventile und Steckverschraubungen							
	für Ø	Hub	Proportional-Wegeventil		Steckverschraubung für DDPC		
	[mm]	[mm]	Datenblätter → Internet: vpwp		Datenblätter → Internet: quick star		
			Teile-Nr.	Typ	Teile-Nr.	Typ	
	für Anwendungen mit Soft Stop Endlagenregler CPX-CMPX						
	80	100 ... 125	550170	VPWP-4-L-5-Q8-10-E-...	186100	QS-G³/₈-8	10
		126 ... 160	550171	VPWP-6-L-5-Q8-10-E-...	186100	QS-G³/₈-8	
		161 ... 400	550172	VPWP-8-L-5-Q10-10-E-...	186102	QS-G³/₈-10	
		401 ... 750	1552544	VPWP-10-L-5-Q-10-E-G-EX1	186103	QS-G³/₈-12	
	100	100 ... 150	550171	VPWP-6-L-5-Q8-10-E-...	186104	QS-G¹/₂-12²⁾	1
		151 ... 350	550172	VPWP-8-L-5-Q10-10-E-...	186104	QS-G¹/₂-12³⁾	
351 ... 750		1552544	VPWP-10-L-5-Q-10-E-G-EX1	186104	QS-G¹/₂-12		

- 1) Packungseinheit in Stück
- 2) Mit zusätzlicher Reduzierung von Ø 12 auf Ø 8, mit Steckverbindung QS-12H-8 (Teilenummer 130624)
- 3) Mit zusätzlicher Reduzierung von Ø 12 auf Ø 10, mit Steckverbindung QS-12H-10 (Teilenummer 153044)

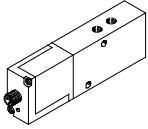
Normzylinder DDP, Wegmesssystem integriert

Zubehör

FESTO

Bestellangaben – Proportional-Wegeventile und Steckverschraubungen							
	für Ø	Hub	Proportional-Wegeventil		Steckverschraubung für DDP		
	[mm]	[mm]	Datenblätter → Internet: mpye		Datenblätter → Internet: quick star		
			Teile-Nr.	Typ	Teile-Nr.	Typ	PE ¹⁾
	für Anwendungen mit Achscontroller SPC200						
	80	100 ... 200	151693	MPYE-5-1/8-HF-010-B	186100	QS-G³/₈-8	10
		201 ... 450	151694	MPYE-5-1/4-010-B	186102	QS-G³/₈-10	
		451 ... 750	151695	MPYE-5-3/8-010-B	186103	QS-G³/₈-12	
	100	100 ... 120	151693	MPYE-5-1/8-HF-010-B	186104	QS-G¹/₂-12²⁾	1
		121 ... 330	151694	MPYE-5-1/4-010-B	186104	QS-G¹/₂-12³⁾	
331 ... 750		151695	MPYE-5-3/8-010-B	186104	QS-G¹/₂-12		

- 1) Packungseinheit in Stück
- 2) Mit zusätzlicher Reduzierung von Ø 12 auf Ø 8, mit Steckverbindung QS-12H-8 (Teilenummer 130624)
- 3) Mit zusätzlicher Reduzierung von Ø 12 auf Ø 10, mit Steckverbindung QS-12H-10 (Teilenummer 153044)

Bestellangaben – Proportional-Wegeventile und Steckverschraubungen							
	für Ø	Hub	Proportional-Wegeventil		Steckverschraubung für DDP		
	[mm]	[mm]	Datenblätter → Internet: mpye		Datenblätter → Internet: quick star		
			Teile-Nr.	Typ	Teile-Nr.	Typ	PE ¹⁾
	für Anwendungen mit Soft Stop Endlagenregler SPC11						
	80	100 ... 125	151692	MPYE-5-1/8-LF-010-B	186100	QS-G³/₈-8	10
		126 ... 160	151693	MPYE-5-1/8-HF-010-B	186100	QS-G³/₈-8	
		161 ... 400	151694	MPYE-5-1/4-010-B	186102	QS-G³/₈-10	
		401 ... 750	151695	MPYE-5-3/8-010-B	186103	QS-G³/₈-12	
	100	100 ... 150	151693	MPYE-5-1/8-HF-010-B	186104	QS-G¹/₂-12²⁾	1
151 ... 350		151694	MPYE-5-1/4-010-B	186104	QS-G¹/₂-12³⁾		
	351 ... 750	151695	MPYE-5-3/8-010-B	186104	QS-G¹/₂-12		

- 1) Packungseinheit in Stück
- 2) Mit zusätzlicher Reduzierung von Ø 12 auf Ø 8, mit Steckverbindung QS-12H-8 (Teilenummer 130624)
- 3) Mit zusätzlicher Reduzierung von Ø 12 auf Ø 10, mit Steckverbindung QS-12H-10 (Teilenummer 153044)